INDICADOR	ANTERIOR	ACTUAL	VARIACIÓN
S&P/BMV IPC	37,720.84	37,136.78	-1.55%
DOW JONES	26,539.57	26,313.65	-0.85%
S&P 500	3,258.44	3,246.22	-0.38%
NASDAQ	10,542.95	10,587.81	+0.43%

INDICADOR	ANTERIOR	ACTUAL	VARIACIÓN
TASA OBJETIVO	5.5000%	5.0000%	-0.5000 pp.
TIIE DE FONDEO	5.0100%	5.0200%	+0.0100 pp.
TIIE A 28 DÍAS	5.1975%	5.1950%	-0.0025 pp.
CETE A 28 DÍAS	4.8000%	4.6300%	-0.1700 pp.

INDICADOR	ANTERIOR	ACTUAL	VARIACIÓN
DÓLAR SPOT	$22.0120	$22.0800	+$0.0680
DÓLAR BANCARIO	$22.3500	$22.4800	+$0.1300
EURO	$25.8911	$26.1357	+$0.2446
LIBRA	$28.5440	$28.8787	+$0.3347

dinero@gimm.com.mx @DineroEnImagen

DINERO

EXCELSIOR VIERNES 31 DE JULIO DE 2020

ECONOMÍA A DETALLE

PIB: lo peor ya pasó

La balanza comercial de junio evidencia que lo peor de la actual recesión ya ha pasado y en adelante los datos no serán tan malos. > 8

¿Y la reacción?

El empleo se ha recuperado gracias al esfuerzo de la iniciativa privada.

Análisis Superior, David Páramo > 3

El *Padre del Análisis Superior* ha informado con la debida oportunidad que comienza a repuntar el empleo en la construcción y algunos otros indicadores de coyuntura.

Tocamos fondo, falta lo peor
Activo Empresarial, José Yuste > 2

¿Tocamos fondo?
Desde el Piso de Remates, Maricarmen Cortés > 4

El Contador 3
Alicia Salgado 5
Carlos Velázquez 6
José M. Suárez-Mier 6

Se esfuman 10 años de crecimiento

PERIODO ABRIL-JUNIO

La caída del PIB en el segundo trimestre del año fue la más alta de la era moderna, dejando daños profundos en los sectores industrial, de comercio y servicios. El sector agropecuario, por ser esencial, resultó más resiliente durante la crisis. Analistas prevén una lenta recuperación > 4

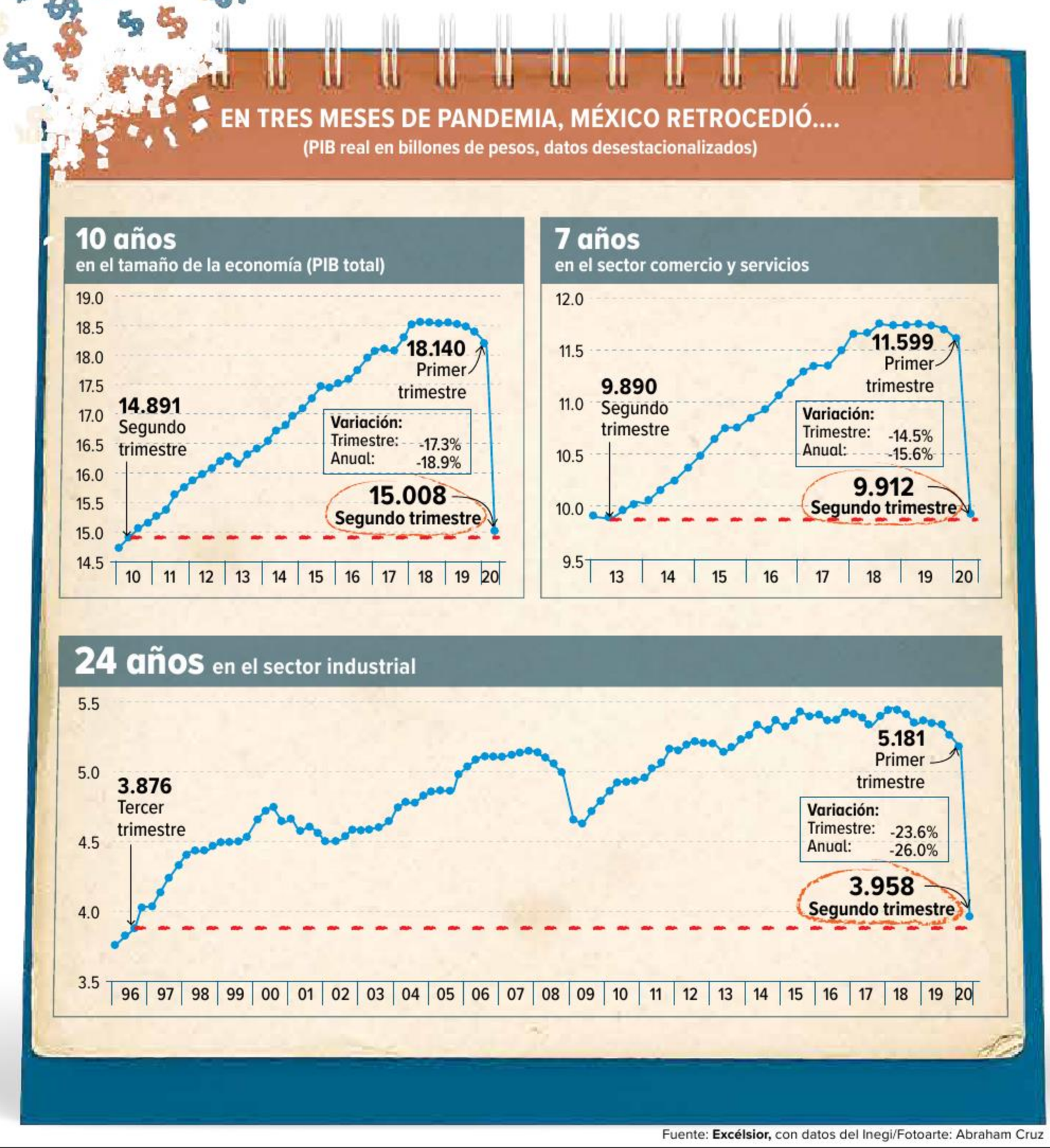

Fuente: **Excélsior,** con datos del Inegi/Fotoarte: Abraham Cruz

COMPARATIVO ENTRE PAÍSES

(Var. % trimestral del PIB real)

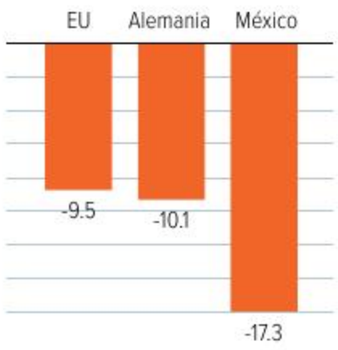

Fuente: Inegi, BEA y Destatis

SEGUNDO TRIMESTRE

Se desplomó la economía de EU

POR ERÉNDIRA ESPINOSA
erendira.espinosa@gimm.com.mx

El PIB de Estados Unidos registró una caída histórica, se desplomó 32.9% trimestral anualizado (9.5% sin anualizar) en el segundo trimestre del año.

De acuerdo con el Bureau of Economic Analysis (BEA) de EU, "la disminución en el PIB reflejó la respuesta al covid-19", pues en dicho periodo se implementaron medidas de distanciamiento social que condujeron a rápidos cambios en la actividad económica, ya que las empresas y las escuelas continuaron con trabajo remoto y los consumidores y las empresas cancelaron, restringieron o redirigieron gastos.

"El PIB real disminuyó 32.9% (tasa anualizada) en el segundo trimestre de 2020, luego de una disminución de 5.0% en el primer trimestre. La disminución en el PIB real del segundo trimestre reflejó reducciones en el gasto del consumidor, las exportaciones, la inversión de inventario privado, la inversión fija no residencial, la inversión fija residencial y el gasto de los gobiernos estatales y locales", apuntó.

TAMBIÉN ALEMANIA

Alemania reportó una caída del PIB de 10.1% trimestral en el segundo trimestre del año, reveló Destatis, su Oficina Federal de Estadística.

La caída fue severa, pues duplicó a la más alta registrada durante la crisis financiera de 2008 y 2009, y estuvo relacionada con las medidas aplicadas para contener los contagios por covid-19.

TECNO DEFENSA

Las empresas tecnológicas se defienden de la acusación de monopolio y de "matar a las pequeñas empresas" como exponen congresistas de EU. > 10

Foto: AFP

STADIUM

CUMPLE 10 AÑOS

Blizzard está de festejo

La desarrolladora de videojuegos ya piensa en el futuro, así como en su aniversario en la región busca evolucionar. > 11

Foto: Especial

ENERGÍA SOLAR

CFE, en busca de permisos

La CFE solicitó a la Semarnat el impacto ambiental para el proyecto Central Fotovoltaica Cerro Prieto II y III, en BC. > 2

Foto: Archivo

LA LÍNEA QUE NOS UNE AEROMEXICO SKYTEAM

Tu seguridad es primero

Sabemos lo importante que es para ti viajar con la mayor confianza. Por eso, creamos el Sistema de Gestión de Salud e Higiene y con él te cuidamos en todas las etapas de tu viaje.

Conoce más en aeromexico.com/SGSH

EMPRESAS

Activo empresarial
José Yuste
dinero@gimm.com.mx

Tocamos fondo, falta lo peor

Tuvimos la peor caída económica en la historia para un segundo trimestre, -18.92 por ciento. Se juntaron la desaceleración con el cierre económico por la crisis sanitaria.

Julio Santaella, presidente del Inegi, lo ponía en perspectiva con otras crisis: en el segundo trimestre del 95 caímos -8.6 por ciento. En el segundo trimestre del 2009 bajamos -7.7 por ciento. Esta vez nos derrumbamos en un -18.92 por ciento.

HEATH: NO SIGNIFICA QUE YA TERMINÓ LA CRISIS

Cuando el presidente **López Obrador** dijo en la *mañanera*, "ya tocamos fondo", le faltó añadir, "viene lo peor".

O, como bien lo apuntó **Jonathan Heath**, subgobernador del Banco de México, vía Twitter: "Las cifras del PIB (del segundo trimestre) confirman que tocamos fondo en mayo y que empieza la recuperación. Sin embargo, apunta hacia una recuperación difícil y prolongada, que no significa que ya terminó la crisis". Agárrese.

Quizá ya tocamos fondo, pero el fondo es muy profundo, de -18.92% en el segundo trimestre. En el año 2020 caeremos un -10%, siendo nuestra peor contracción económica desde la Gran Depresión.

La destrucción de puestos de trabajo es impresionante, de 1 millón 200 mil empleos formales en cuatro meses, o de 12 millones de personas sin ingresos (muchos en la informalidad).

Las estimaciones de quiebra de pequeñas empresas son alarmantes.

> Cuando el presidente López Obrador dijo en la *mañanera*, "ya tocamos fondo", le faltó añadir, "viene lo peor".

Jonathan Heath, subgobernador del Banco de México.

SI MEDIMOS COMO EU, CAÍMOS 53.14%

El gobierno de **López Obrador** se encuentra como espectador. No actúa. Mantuvo sus programas sociales, previos a la crisis, y después otorgó créditos de 25 mil pesos que no funcionaron. No lanza un seguro de desempleo temporal, una renta básica universal (ingreso mínimo vital), tampoco un salvavidas a las pequeñas empresas en pagar la nómina o diferir contribuciones.

Si midiéramos el PIB trimestral anualizado como lo hacen en Estados Unidos (lo cual analizaba **Gabriel Casillas**, analista en jefe para Banorte), en el segundo trimestre habríamos sufrido una contracción de -53.14% frente al 32.9% de Estados Unidos. Es la peor crisis en la historia moderna del país. Recuperarnos será lo difícil, más sin ayuda del Estado.

EBRARD Y SANOFI, LA VACUNA DE MÉXICO

La relación de México con Sanofi tiene tiempo. El laboratorio del gobierno mexicano, Birmex (dedicado hoy en día a distribuir vacunas y medicamentos) construye una fábrica de vacunas contra la influenza en Ocoyoacac, junto con Sanofi. Ahí se producirá la vacuna contra la influenza estacional, incluso en caso de pandemia, México contará con las suficientes dosis.

Sin embargo, lo que urge es entrar en el protocolo de vacuna contra el coronavirus. El canciller **Marcelo Ebrard** informó que México actúa en uno de los protocolos mundiales de Sanofi para vacuna contra el coronavirus.

Sanofi, laboratorio francés y fuerte competidor en vacunas, junto con Glaxo, laboratorio inglés, y el Instituto de Investigación y Desarrollo Biomédico de EU, terminarán la fase 1 y fase 2 de su vacuna de ADN Recombinante, para septiembre. Y México sería uno de los países donde se probaría la fase 3, por allá de finales de año. México tendría acceso a esa vacuna.

ALERTA LA IATA

Aerolíneas en AL, en alto riesgo

Un gran número de líneas aéreas de América Latina cerrará, si no reanudan los vuelos en las próximas semanas, en una región donde la ayuda pública al sector es mínima, advirtió **Peter Cerdá**, vicepresidente para las Américas de la Asociación Internacional de Transporte Aéreo (IATA). "Si continúan las restricciones o cierres de fronteras entrando a septiembre u octubre tenemos la posibilidad de que una gran mayoría de nuestras líneas aéreas empiecen a desaparecer y no puedan sobrevivir en nuestra región", afirmó.

—*AFP*

CFE planea construir una central solar

POR NAYELI GONZÁLEZ
nayeli.gonzalez@gimm.com.mx

INVERTIRÁ 7,700 MDP

El proyecto se instalará en una extensión de mil 81 hectáreas, en el campo geotérmico de Cerro Prieto, en Mexicali, Baja California

La Comisión Federal de Electricidad (CFE) solicitó a la Secretaría del Medio Ambiente y Recursos Naturales (Semarnat) un Procedimiento de Evaluación de Impacto Ambiental (PEIA) para proyecto "Central Fotovoltaica Cerro Prieto II y III", que planea construir en el Campo Geotermoeléctrico que tiene en Baja California.

La empresa detalló que estos trabajos se realizarán en dos etapas, la Fase I denominada "Central Fotovoltaica Cerro Prieto II" que tendrá una capacidad de 150 megawatts, mientras que la Fase II, "Central Fotovoltaica Cerro Prieto III", será de 200 megawatts.

Para este proyecto, la empresa estima inversiones por 7 mil 700 millones de pesos, a los cuales se sumarán 71.3 millones de pesos por costos anuales de operación, mantenimiento, medidas de prevención, mitigación y compensación.

"La etapa de construcción de cada fase se realizará en un año, y su operación será, de acuerdo con la vida útil de los módulos fotovoltaicos, de 30 años; al término de este plazo, se prevé la realización del desmantelamiento de la infraestructura, y restauración del sitio".

Se espera que la operación comercial de Cerro Prieto II comience en mayo de 2023, mientras que Cerro Prieto III se espera hasta mayo de 2029.

RENOVABLES

En el documento, la CFE asegura que ha decidido continuar con el desarrollo de proyectos de energía renovable que aprovechen la energía solar en un sitio con alta insolación, por ello el proyecto que tendrá una capacidad total de 350 megawatts, también estima una generación anual de total de 766 mil 500 megawatts hora.

"Para la CFE es muy importante continuar con el desarrollo de proyectos de energía solar, ya que con ello coadyuva con las metas establecidas por el gobierno federal; al apoyar la diversificación de fuentes generadoras de energía y fomentar el aprovechamiento de fuentes renovables de energía", dijo.

APROVECHAMIENTOS

Asegura que, con estos desarrollos, se aprovechará el recurso solar de la zona para generar energía eléctrica en forma limpia, coadyuvando al desarrollo de las fuentes renovables en el país, diversificando la matriz energética e incorporando mayor generación fotovoltaica en la red eléctrica.

El proyecto se instalará en una extensión de mil 81 hectáreas, localizadas dentro del predio del campo geotérmico de Cerro Prieto, en el municipio de Mexicali, Baja California.

Las inversiones totales por 7 mil 771.3 millones de pesos, incluyen los trabajos de ingeniería, suministro de equipos y materiales, módulos fotovoltaicos, estructuras de soporte, equipo de conversión de corriente y transformador, partes de repuesto, herramientas especiales, todas las pruebas de puesta en servicio, fletes, seguros, aranceles, manejo aduanal y capacitación.

Incluye la obra civil y electromecánica, así como la interconexión con la red eléctrica.

COSTOS DE INVERSIÓN, OPERACIÓN Y MANTENIMIENTO ESTIMADOS

Concepto	Pesos MN	Dólares US
Costo de inversión	7,700'000,000	385'000,000
Costo anual de operación y mantenimiento	61'320,000	3'066,000
Costo aproximado de medidas de prevención, mitigación y compensación.	10'000,000	500,000
Total	**7,771'320,000**	**388'566,000**

Fuente: CFE

APRUEBAN CAMBIOS A CARSO EN EXPLORACIÓN

La empresa Carso Oil & Gas, de Carlos Slim, recibió la aprobación de la Comisión Nacional de Hidrocarburos (CNH) para modificar el plan de exploración de su contrato CNH-R02-L03-CS-04/2017, y con el cual contempla la perforación de tres pozos que le permitan determinar el potencial petrolero de su bloque.

En sesión ordinaria, el órgano de gobierno dijo que inicialmente la empresa tenía contemplados dos pozos, sin embargo, ha solicitado adicionar uno más, los cuales serán perforados en lo que resta del año.

Para estos trabajos, la empresa se ha comprometido a invertir 25.1 millones de dólares, cifra que representa 97.6% más en comparación a los 12.7 millones de dólares que le habían aprobado en el plan inicial.

Como parte de estas actividades, la empresa Operadora Bloque 13, que pertenece a Carso, también llevará a cabo análisis y reproceso de información, a fin de consolidar la cartera de prospectos. "En caso de tener éxito en la perforación, sería relevante, ya que serían los primeros pozos exitosos en la zona."

HUELLA DE CARBONO NEUTRA EN 2050

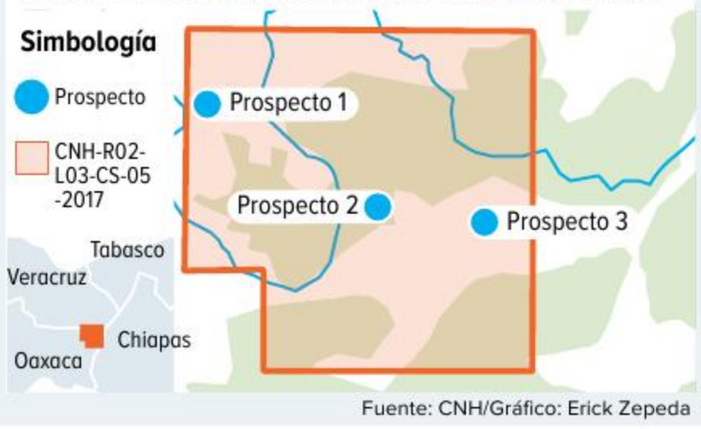

Fuente: CNH/Gráfico: Erick Zepeda

TU DINERO

Toma precauciones.
Cuando empeñes un artículo revisa que te den un contrato con el número de registro de esa entidad ante la Profeco, así tendrás un respaldo en caso de incumplimiento.

REQUIERE POCOS MINUTOS

Empeño, camino rápido para la liquidez

POR KARLA PONCE
karla.ponce@gimm.com.mx

Si piensas que el empeño quedó en el pasado, te equivocas. No sólo las personas de la tercera edad, amas de casa o los padres de familia recurren a este tipo de préstamo, los millennials también lo hacen, pues es la forma más rápida de obtener liquidez.

¡Sí! La inclinación de los mexicanos por recurrir al empeño de sus objetos de valor radica en que se requieren sólo unos minutos para obtener financiamiento.

Los interesados únicamente deben presentarse en alguna empresa prendaria con una identificación oficial para que sus prendas sean valuadas, y si están de acuerdo con el monto, concretar la operación.

Si es la primera vez que una persona se acerca a una casa de empeño con una alhaja, por poner un ejemplo de prenda, puede recibir hasta el 65% de su valor, pero en ocasiones el préstamo puede ser de hasta 95% del valor original, dependiendo del comportamiento de los clientes y su historial con alguna compañía prendaria.

SOLÍS

De acuerdo con el Instituto Nacional de Estadística y Geografía (Inegi), en el país operan bajo el esquema de empeño más de nueve mil montepíos y casas de empeño, las cuales han lucido abarrotadas desde que reiniciaron operaciones debido a que la pandemia además de reducción de ingresos provocó un nivel de desempleo histórico.

Lo ideal a la hora de empeñar es evaluar diferentes empresas a fin de detectar la que mejor se ajuste a tus posibilidades de pago. Algunas ofrecen tasas de interés de entre tres y cinco por ciento mensual, lo que convierte al préstamo prendario en una de las mejores alternativas de financiamiento, en relación con las tarjetas de crédito, créditos personales o bancarios que llegan a superar la barrera de 10% de interés mensual.

Las alhajas de oro siguen siendo lo más empeñado por lo mexicanos, le siguen los electrodomésticos, gadgets, tabletas, computadoras, televisiones e instrumentos musicales, además de herramientas.

El valor promedio de los préstamos otorgados en Nacional Monte de Piedad, por ejemplo, es de tres mil 800 pesos, pero puede llegar a 88 mil, en el caso de dejar como prenda un automóvil, el cual no se queda bajo resguardo en la institución, sólo se le instala un GPS.

"Esto ha permitido captar otro tipo de clientes, como emprendedores que requieren capital para iniciar un negocio, o pequeños empresarios que requieren enfrentar gastos fijos", indicó Luis Enrique Padilla, subdirector de Operación de la institución de asistencia privada.

Dijo que dos de cada tres préstamos que se hacen en Nacional Monte de Piedad están destinados a proyectos productivos.

"Tenemos un importante porcentaje de clientes que son amas de casa, pero también tenemos comerciantes además de microempresarios de diferentes sectores", concluyó.

DINERO
José Manuel Herrera, Coordinador
Paul Lara, Jefe de Información
Karla Ponce, Editora
Elizabeth Medina, Editora Visual
EXCELSIOR

EL CONTADOR

1. Hacienda, a cargo de **Arturo Herrera**, entregó ayer al Congreso los Informes de la Situación Económica, las Finanzas Públicas y la Deuda Pública del segundo trimestre. En ellos destaca el impacto que la recesión tendrá sobre la recaudación y los niveles de endeudamiento para todo el año. En lo primero, se anticipa una pérdida por 400 mil millones de pesos en los impuestos, con respecto a la Ley de Ingresos. En lo segundo, se pasará de un superávit primario a un déficit superior a los 125 mil millones de pesos. Así, la deuda, en su versión más amplia, se elevará en 10 puntos porcentuales del PIB para alcanzar un máximo de 55.4%, un dato que estará en la mira de las calificadoras de riesgo crediticio.

2. Peñoles, que dirige **Fernando Alanís**, ha sido una más de las afectadas por la crisis del covid-19 y los bajos precios de algunos minerales, situación que, incluso, la ha llevado a cerrar complejos por la baja rentabilidad que ya registran. Tal es el caso de su mina Madero, en Zacatecas, que producía cinc, y Milpillas, en Sonora, de la que extraía cobre. De la primera, la empresa ya comenzó con la liquidación de sus empleados y la reubicación de sus colaboradores y contratistas, mientras que de la segunda detuvo la extracción del mineral. A esto se suma el proceso de cierre, que comenzó en junio, de su unidad de cinc, Bismark, en Chihuahua, situación que estaba prevista debido al agotamiento de sus reservas.

3. En Pemex, de **Octavio Romero**, la curva de contagios por covid-19 tampoco se aplana. La empresa reporta más de cinco mil casos confirmados, de los cuales ya fallecieron alrededor de 250 trabajadores en activo, que se suman a los más de 380 jubilados, mientras que 170 personas siguen hospitalizadas. Los casos aumentan cada día y el sistema de salud de la empresa ha designado a cuatro mil 359 profesionales de la salud para atender la situación. Son mil 200 médicos especialistas y generales, respaldados por mil 561 enfermeras y 451 camilleros. En redes sociales circula un video hecho por los trabajadores para honrar a sus compañeros fallecidos y darles un rostro a los números que diario reporta Pemex.

4. El desplome de la actividad productiva de México durante el segundo trimestre de este año, reportado de manera preliminar por el Inegi, presidido por **Julio A. Santaella**, de 18.92% a tasa anual, simplemente no tiene precedente en la historia económica de México. En términos absolutos, el Producto Interno Bruto regresó a niveles de 2010, es decir, retrocedió una década. Y, si bien, ahora ya se conoce la magnitud del descalabro provocado por la intención de contener la pandemia sin apoyos fiscales a empresas y familias, sigue la incertidumbre sobre la recuperación de los niveles de actividad económica que, en proyecciones de los principales analistas financieros, podría llevar entre seis y once años.

5. A la jefa del fisco, **Raquel Buenrostro**, le ha servido su estrategia contra la evasión fiscal y la fiscalización hacia los contribuyentes incumplidos. Y es que en el primer semestre de 2020 el SAT presumió una recaudación históricamente elevada por parte de los grandes contribuyentes, al sumar 120 mil millones de pesos de enero a junio, así como un crecimiento de 237.8% en los últimos dos años. Según el fisco, el monto logrado fue por acciones que se implementaron, de acuerdo a sus funciones, en 90%, mientras que el resto se obtuvo por procesos judiciales, o sea que fue a la buena y por la ley el cobro de impuestos a las grandes empresas. Va a difundir esta lista antes de que termine este mes.

PETRÓLEO, AERONÁUTICA, AUTOMÓVILES...

La interminable factura que cobra el covid-19

Miles de millones de dólares perdidos para las empresas y el PIB en caída libre

AFP
dinero@gimm.com.mx

La economía global mostró ayer la factura de la pandemia, en tanto muchas economías siguen en incertidumbre sobre un posible rebrote.

Las cifras son de vértigo: Estados Unidos registró una contracción de 32.9% en el segundo trimestre, según datos del Departamento de Comercio, su peor desempeño desde 1947.

Alemania, la economía más fuerte de Europa, registró una caída histórica de su PIB de 10.1% en ese mismo periodo, y México, una caída del 17.3%, la más fuerte de su historia.

"El PIB es el retrovisor, nos muestra el fondo de la ola, el agujero negro de la crisis", señala Ludovic Subran, economista jefe de Allianz.

Las bolsas europeas registraban caídas superiores a 3.0%, el petróleo se hundió más del 5.0%. Wall Street terminó de manera más contrastada, con el Dow Jones cediendo 0.85% y el Nasdaq sumando 0.43%.

En las ráfagas de resultados publicados ayer, los pilares económicos del Viejo Mundo muestran enormes sacudidas, mientras que los mastodontes estadunidenses de la tecnología resistieron bien a la pandemia.

Los ingresos de Apple subieron 11% en un año (casi 60 mil millones de dólares), el beneficio neto de Amazon se duplicó (5 mil 200 millones de dólares), así como el de Facebook, que casi se duplica. En cuanto a Alphabet, la casa matriz de Google, su beneficio cayó en casi tres mil millones de dólares, pero se estableció, no obstante, en cerca de siete mil millones de dólares.

Las petroleras han revisado a la baja el valor de sus activos, a causa del colapso duradero de los precios del crudo, y una caída histórica en la demanda. La consecuencia fue pérdidas abismales en el segundo trimestre, de 8.400 millones de dólares (unos 7.150 millones de euros) para un total de 18 mil 100 millones de dólares para la Royal Dutch Shell anglo-holandesa.

SIN PRECEDENTES

La aeronáutica también paga un precio agobiante por la crisis, en tanto se espera que el tráfico aéreo recupere la normalidad recién para 2023.

El constructor de aviones europeo Airbus anunció ayer una pérdida neta de mil 900 millones de euros (dos mil 230 millones de dólares) en el primer semestre del año: "quemó" 12 mil 400 millones de euros (14 mil 560 millones de dólares) *cash* durante estos primeros seis meses del año y redujo su ritmo de producción en 40%.

Su gran rival norteamericano, Boeing, planea reducir aún más su cadencia de producción, despedir más personal y detener la fabricación del legendario Jumbo Jet 747 en 2022. En el segundo trimestre, perdió en total dos mil 400 millones de dólares.

40
POR CIENTO
redujo su ritmo de producción la compañía Airbus durante el segundo trimestre del año

La industria automotriz también se estancó, entre fábricas y distribuidores a puertas cerradas durante el confinamiento.

El fabricante francés Renault sufrió la mayor pérdida neta de su historia en el primer semestre del año, siete mil 300 millones de euros (ocho mil 580 millones de dólares), agobiado por su socio japonés Nissan y la depreciación de activos. A fines de mayo anunció la supresión de 15 mil empleos.

El gigante alemán Volkswagen anunció en la jornada una pérdida, antes de impuestos, de mil 400 millones de euros (mil 640 millones de dólares) en los primeros seis meses de 2020. Ford lamentó una pérdida operativa de mil 900 millones de dólares, inferior, no obstante, a cinco mil millones que se predecían en abril.

"Esta situación no tiene precedentes, pero tampoco apelación", matizó el CEO de Renault, Luca de Meo, quién prometió un repunte. ¿Pero cómo? La normalización será lenta, y el automóvil como el transporte aéreo, sostenidos a duras penas por Estados Unidos, se encuentran bajo presión por mayores preocupaciones medioambientales.

Las empresas tecnológicas fueron las ganadoras en la pandemia.

Foto: AFP

Análisis superior

David Páramo
david.paramo23@gimm.com.mx

¿Y la reacción?

Tras conocer que la estimación oportuna del PIB arrojó una caída del 18.9% a tasa anual, el Presidente de la República optó por dos acciones evasivas para disminuir la gravedad del peor dato desde que el Inegi mide el crecimiento de la economía (1981) y la peor desde 1932, según los archivos históricos.

Dijo que el dato ya era esperado, puesto que se refiere a los meses de abril, mayo y junio, donde se concentró el efecto económico de la pandemia, tratando de dar a entender que, como es anticipado, resulta menos grave. Esto es algo así como decir que la muerte de fulano es menos grave porque ya se esperaba, no como la de zutano, quien falleció súbitamente.

Sin citar ningún dato duro, el jefe del Ejecutivo aseguró que ya sólo se perdieron unos pocos miles de empleos el mes pasado, es decir, no han comenzado a recuperarse, sino que, gracias al esfuerzo de la iniciativa privada y el compromiso de los patrones, se ha detenido el ritmo de despidos.

Citó, sin dar detalles, algunas señales de que habría iniciado la recuperación de la economía. El *Padre del Análisis Superior* ha informado, con la debida oportunidad, que comienza a repuntar el empleo en la construcción y algunos otros indicadores de coyuntura, sin que sean oficiales.

REMATE FALLIDO

La segunda afirmación del jefe del Ejecutivo es quizá más equivocada. En una entrega más de *Amlomics*, afirmó que la brutal caída del PIB no ha generado mayor pobreza ni caída en los índices de bienestar, porque los programas sociales funcionan.

Utilizando datos elaborados por el Coneval, con base en información del Inegi, el 54% de los mexicanos cayó en pobreza laboral en junio, un brinco de 20 puntos porcentuales. Si bien los datos no son totalmente precisos por el método que debió usar el equipo de Julio Santaella, sí marca una línea clara en el deterioro.

La CEPAL informó que la pobreza crecerá en México 5.9% durante este año y que crecerá en 4.8% el número de mexicanos que deberán vivir en la pobreza extrema.

Siendo fiel a su costumbre, los voceros de la 4T tratan de descalificar al mensajero para evadir la fuerza del mensaje, podrían decir que el Coneval y el Inegi son *organismos neoliberales que están ardidos porque se acabó la corrupción y los beneficios del régimen*... Eso no cambiará la realidad.

Muchas más maromas tendrían que hacer para descalificar a la CEPAL, un organismo internacional muy vinculado a la corriente de pensamiento que enarbola la 4T. Podrían intentarlo, pero tampoco cambiarán la realidad.

Sobre el impacto de los programas sociales, la mayoría anunciados desde el inicio de la administración, no existe ninguna evidencia de que hayan funcionado, pero nuevamente cierra la puerta a cualquiera que aún pudiera tener una esperanza de un golpe de timón con el fin de apoyar a las empresas.

El gobierno dice que ha destinado 25,000 millones de pesos a programas para atender la pandemia, tan sólo la banca ha dado apoyos por más de 66,000 millones de pesos a sus clientes. El convenio entre el BID Invest y el Consejo Mexicano de Negocios, del que tanto le molestó el *modito* al Presidente, fue por 12,000 millones de dólares en beneficio de 30,000 empresas.

REMATE PUNTUAL

Andrés Manuel López Obrador está convencido de que los efectos negativos de la pandemia desaparecerán mágicamente sin haber causado ningún daño a la población y que volveremos a estar *requetebién*. Si esa afirmación se refiere a cómo estábamos, nuevamente se equivoca, puesto que éste es el cuarto trimestre consecutivo en el que cae la economía. El año pasado la economía se estancó, y lo peor es que ahora se extraña mucho la mediocridad de los neoliberales, pues sus peores trimestres de caída fueron del 8.6% en el segundo de 1995 y de 7.7% en el segundo de 2009.

REMATE TRANSPARENTE

De acuerdo con el mecanismo denominado Susana Vigilancia, de Transparencia Mexicana, que busca identificar el cumplimiento de transparencia en contratos y adquisiciones de los estados, es la Secretaría de Administración y Finanzas de la CDMX, encabezada por **Luz Elena González**, la entidad más transparente.

REMATE AVISADO

El *Padre del Análisis Superior* tomará un breve descanso, por lo que esta columna volverá a publicarse el próximo jueves.

"Quédate con Excélsior"

Entérate de manera responsable y recibe noticias objetivas y oportunas hasta la puerta de tu casa.

En **Excélsior** nos sumamos a las acciones que nos ayudarán a salir adelante de esta emergencia sanitaria.

¡SUSCRÍBETE AHORA!

BENEFICIOS:

13 meses de ejemplar Excélsior

Kit de café Punta del Cielo

Recetario digital para diabéticos

APLICAN RESTRICCIONES

55 5128 3000 o escríbenos 55 8346 0655 www.excelsior.com.mx/suscripción

FINANZAS

GRUPO FINANCIERO MULTIVA

DÓLAR INTERBANCARIO	ACTUAL	ANTERIOR	VAR. %
	$22.0800	$22.0120	+0.31

Desde el piso de remates

Maricarmen Cortés
milcarmencm@gmail.com

¿Tocamos fondo?

• Aunque hayamos tocado fondo el problema es la incertidumbre sobre la recuperación.

La caída de 18.92% del PIB en el 2o trimestre *vs.* mismo trimestre de 2019, y de 10.2% en el semestre, que reportó ayer el Inegi, generó una gran preocupación en el sector privado aunque el presidente **López Obrador** trató de minimizarlas al asegurar que la economía "ya tocó fondo y nos estamos recuperando".

Todo indica en efecto que —como en todo el mundo— los peores meses fueron abril y mayo por el confinamiento y el cierre de actividades económicas con excepción de las esenciales, como salud y alimentos. A partir de junio se permitió con muchas restricciones el regreso de actividades esenciales para la generación de empleo, como la construcción, minería y sector automotriz y ya en julio el de comercio y turismo.

Si bien es cierto en el tercer trimestre no habrá una caída trimestral tan pronunciada en el PIB, el problema es el lento arranque de la economía por la baja demanda que se puede comprobar en cualquier centro comercial o restaurante, ya sea por el temor a contagios, por la cautela en el gasto por la incertidumbre o por la caída en ingresos.

> El problema es el lento arranque de la economía por la baja demanda que se puede comprobar en cualquier centro comercial o restaurante.

1.1
MILLONES
de empleos formales en el sector privado se han perdido este año

López Obrador ya anticipó que en julio se perdieron 32 mil empleos y que en agosto iniciarán las cifras positivas, pero se han perdido más de 1.1 millones de empleos este año y la expectativa ante la falta de medidas de estímulo es cerrar 2020 con una pérdida de 1.3 millones, sobre todo si se considera que a niveles sectorial las actividades secundarias o industria cayeron 26% en el 2T y 14.4% en el trimestre, y las activadles terciarias o servicios se desplomaron 15.6% en el 2T y 8.2% en el semestre mientras que el sector primario es el único que a nivel semestral registra una cifra positiva con un raquítico crecimiento de 0.3% y una caída en el 2T de 0.7 por ciento.

TARDAREMOS ENTRE 6 Y 10 AÑOS PARA RECUPERARNOS

Aunque hayamos tocado fondo el problema es la incertidumbre sobre la recuperación. La expectativa para este 2020 se mantiene en una contracción del PIB de 10% y hasta la propia Secretaría de Hacienda reconoció ayer la incertidumbre sobre la recuperación de la economía mexicana, no sólo en el segundo semestre de este año, sino en 2021 porque a nivel global se han registrado rebrotes, porque aún no está disponible una vacuna segura o un tratamiento efectivo contra el covid-19 o por el resurgimiento de las tensiones comerciales entre Estados Unidos y China.

La contracción del PIB en Estados Unidos de 32.9% tampoco es una buena noticia porque la pandemia sigue sin control y amenaza la rápida recuperación.

Al respecto, un análisis de **Gaby Siller**, directora de Análisis Económico de Banco Base, estima que Estados Unidos se tardará entre 2.5 a 4 años en recuperarse mientras que en el caso de México bajo un escenario optimista, tardaremos de 6 a 11 años, y señala que si medimos la caída trimestral del PIB en términos anualizados el PIB en México en el 2T cayó 53.14% para quienes pretenden comparar las cifras.

Y un análisis de Bx+ resalta que la caída histórica del PIB nos regresó a niveles de 2010, es decir una década perdida.

INDEMNIZACIONES POR COVID-19

Aseguradoras pagan $3.7 mil millones

Las solicitudes de indemnización que han recibido las aseguradoras por covid-19 alcanzan tres mil 736.6 millones de pesos, informó la Asociación Mexicana de Instituciones de Seguros.

Edgar Karam, vicepresidente de la organización, indicó que hasta el 27 de julio tenían registradas cinco mil 545 personas afectadas con seguros de gastos médicos mayores, cuyas reclamaciones ascienden a dos mil 427.5 millones de pesos, además de seis mil 193 personas fallecidas que contaban con seguro de vida, cuyas indemnizaciones suman mil 309.1 millones de pesos.

Indicó que se ha pagado 60% de lo reclamado dado que se requiere de un proceso administrativo para concretar la entrega de los recursos.

Además, apuntó que en promedio, la atención médica por covid-19 cuesta 437 mil 784 pesos por asegurado. Las defunciones con seguro de gastos médicos mayores a causa de la pandemia suman 319.

—*Karla Ponce*

EROGACIONES

- **1,309.1 millones** de pesos es monto de indemnizaciones por seguros de vida
- **2,427.5 millones** de pesos es el monto de indemnizaciones por seguros de gastos médicos mayores

Por la pandemia, una década perdida

PORTADA

PIB DEL SEGUNDO TRIMESTRE

En el peor escenario, analistas coinciden en que la recuperación llevaría hasta 11 años

POR LINDSAY H. ESQUIVEL
lindsay.hernandez@gimm.com.mx

La economía mexicana se desplomó 17.3% en el segundo trimestre del 2020, cuando se vivió el momento más álgido de la crisis sanitaria por el covid-19; la cifra representa un hundimiento histórico y acabó con 10 años del valor del Producto Interno Bruto (PIB), de acuerdo con información del Instituto Nacional de Estadística y Geografía (Inegi).

En los datos de estimación oportuna del PIB de abril a junio de 2020, se detalla que las actividades secundarias o industriales sufrieron el peor descalabro, con una caída de 23.6%; mientras que las actividades terciarias, que incluye al comercio y los servicios se contrajeron 14.5%, y las actividades agropecuarias cayeron 2.5 por ciento en el segundo trimestre de este año con relación al trimestre anterior.

Con esto, el PIB del sector industrial retrocedió a niveles de hace 24 años, después de la crisis de 1995, y el PIB de las actividades de comercio y servicios lo hizo en niveles de hace 7 años.

Analistas de Bx+ explicaron que el sector agropecuario siguió activo al ser esencial, de ahí que el abasto de bienes básicos en hogares pudo dar cierta estabilidad pese a interrupciones en la manufactura de alimentos, servicios de preparación de alimentos y el comercio exterior.

Lo que colapsó el sector industrial fue que si bien algunas obras públicas se mantuvieron activas ello no compensó el alto porcentaje de industrias no esenciales que tuvieron que parar durante todo el trimestre, aunque a partir de junio la manufactura de equipo de transporte, la construcción y la minería no petrolera se consideraron esenciales.

Por el lado de los servicios, las restricciones a la actividad comercial y la movilidad social afectaron de forma significativa el transporte de pasajeros, hospedaje, preparación de alimentos y bebidas, recreación y de comercio.

"Con el impacto económico del covid-19, el estancamiento se convirtió en una de las peores crisis económicas en la historia de México contemporáneo. Durante la Gran Recesión, el PIB cayó 7.7% en el segundo trimestre del 2009 a tasa anual; en la crisis de 1995, la economía alcanzó una caída de 8.6% anual en el segundo trimestre de ese año; y en 1932, durante la Gran Depresión, el PIB se contrajo 14.9 por ciento", señaló Gabriela Siller, directora de análisis económico de Banco Base.

"La crisis del covid-19 ha sido un parteaguas en la historia económica moderna a nivel internacional y en nuestro país, el resultado del segundo trimestre así lo confirma", coincidieron expertos del grupo financiero Monex.

LENTA RECUPERACIÓN

Siller estimó que en un escenario favorable la recuperación económica por la crisis de covid-19 llevará cuatro años, y en el escenario pesimistas de 6 hasta 11 años.

Para los analistas del grupo financiero Banorte, habrá una recuperación secuencial en los próximos trimestres de 2020, pero aún en terreno negativo.

Advirtieron que el grado de incertidumbre sigue siendo alto sobre todo por dos factores, ambos relacionados con la pandemia: el primero por la posibilidad de que algunas restricciones vuelvan a ser impuestas localmente ya que la curva de nuevos casos no ha alcanzado un pico todavía, aunque serían focalizadas y con base al sistema de semáforo utilizado por el gobierno para diferenciar qué actividades pueden llevarse a cabo; y el segundo, porque no se descartan disrupciones adicionales de las cadenas de suministro globales dado que algunos países han mostrado una 'segunda ola' de contagios, entre ellos Estados Unidos.

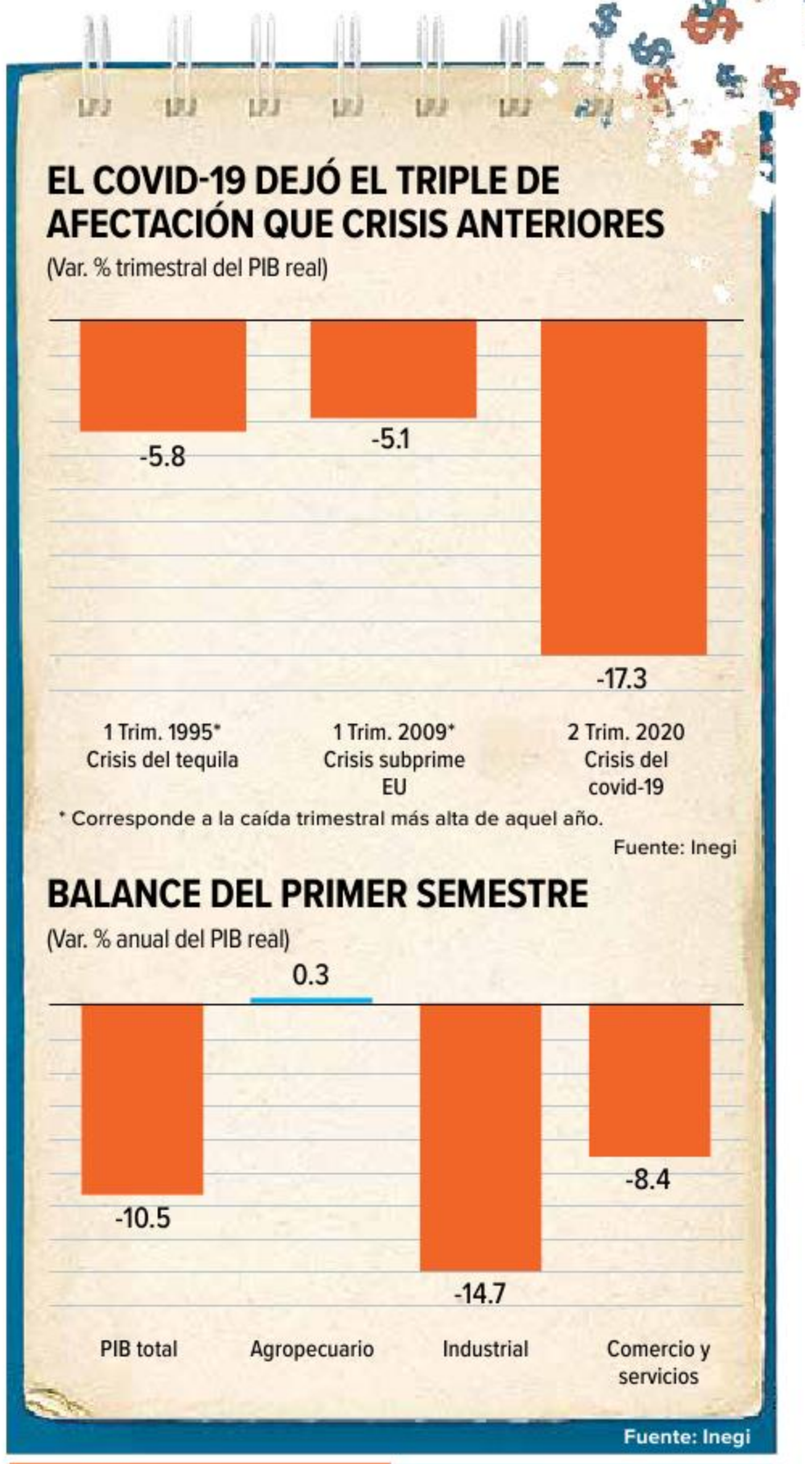

18.9
POR CIENTO
fue la caída anual del Producto Interno Bruto, es decir, del segundo trimestre de 2020 respecto al mismo trimestre del año pasado

26.0
POR CIENTO
fue el desplome anual de la actividad industrial durante el periodo abril-junio de 2020 frente al mismo periodo del 2019

ANÁLISIS DE BBVA

Economía ya pisó fondo, viene la recuperación

POR KARLA PONCE
karla.ponce@gimm.com.mx

La economía mexicana "ya pisó fondo" como consecuencia de la pandemia del covid-19, por lo que ahora vine la recuperación, consideró BBVA México.

Luego de que el Instituto Nacional de Estadística y Geografía (Inegi) informara que en el segundo trimestre de 2020 el Producto Interno Bruto (PIB) cayó 18.9% anual, el director general de la institución financiera, Eduardo Osuna, destacó que el resultado va en línea con los pronósticos del banco.

"Es un anuncio esperado, que refleja el patrón de actividad que se vio en el segundo trimestre y que es consistente con la caída de 10% que prevemos en el año".

En conferencia de prensa virtual indicó que con la reapertura de algunos sectores económicos se comienza a notar una recuperación, sobre todo por el alza en los indicadores de consumo como el uso de tarjetas de crédito.

"Estamos viendo ya un rebote con la apertura de muchos estados y sectores, estamos viendo que la gente empieza a consumir y que hay mayor demanda de capital de trabajo en las empresas para empezar a reactivar su actividad".

Aseguró que la institución impulsará la reactivación con el otorgamiento de crédito pese a que esperan un incremento en la morosidad de sus clientes derivado de la reducción de ingresos y pérdida de empleos que ha provocado el covid-19.

RESULTADOS

Durante los primeros seis meses del año BBVA México generó una utilidad neta de 19 mil 809 millones de pesos, cantidad 28.9% inferior a la reportada en el mismo periodo de 2019.

Ignacio de la Luz, director de finanzas del banco, apuntó que los resultados responden a la creación de reservas prudenciales por 23 mil 850 millones de pesos, las cuales busca prevenir un eventual deterioro de la cartera vigente en los próximos meses dada la aplicación de programas de apoyo a los clientes.

> Estamos viendo ya un rebote con la apertura de muchos estados y sectores, estamos viendo que la gente empieza a consumir y que hay mayor demanda de capital de trabajo en las empresas."
>
> **EDUARDO OSUNA**
> DIRECTOR GENERAL DE BBVA

Foto: Karina Tejada/Archivo

LAS AYUDAS OTORGADAS

La institución ha otorgado al 30 de junio de 2020 apoyos a más de 1.3 millones de clientes para diferir pagos de interés y capital de sus créditos de cuatro a seis meses, mismos que equivalen al 25% de su cartera.

"El saneamiento o las estimaciones preventivas para riesgos crediticios fueron lo que afectó el trimestre anterior, nos anticipamos tomando previsiones en el mes de marzo, en el primer trimestre fueron 16 mil 237 millones de pesos, y para el segundo siete mil 613 millones de pesos. Ésa fue una de las principales afectaciones entre trimestres".

POR CAÍDA DE LA ECONOMÍA

Gobierno ajusta perspectivas económicas y fiscales 2020

Se anticipa que los ingresos públicos serán menores en 287.7 mil millones de pesos

POR LINDSAY H. ESQUIVEL
lindsay.hernandez@gimm.com.mx

El gobierno federal ajustó su estimado de crecimiento de la economía para 2020, al prever una caída de 7.4% del PIB, desde el -3.4% previo; así como una caída en los ingresos presupuestarios y un mayor nivel de endeudamiento, ante el impacto que ha dejado el covid-19 sobre el dinamismo de la economía y el presupuesto.

En el reporte de las Finanzas Públicas y la Deuda Pública, la Secretaría de Hacienda y Crédito Público destacó que el balance primario pasará de un superávit de 0.7% del PIB a un déficit de 0.6% del PIB, resultado de las medidas para enfrentar la emergencia en materia económica y de salud por la pandemia de coronavirus.

"Se anticipa que los ingresos presupuestarios en 2020 sean menores en 287.7 mil millones de pesos respecto a los previstos en la Ley de Ingresos, por menores ingresos petroleros en 179.4 mil millones de pesos, por menor precio y plataforma de producción de petróleo, y demanda de combustibles ante la disminución de actividades por la pandemia; menores ingresos tributarios no petroleros en 402.5 mil millones de pesos asociado a la menor actividad económica".

También ajustó el precio anual de la mezcla mexicana de exportación de petróleo, que se estima en 34.4 dólares por barril, cifra que contrasta con los 49 dólares por barril aprobados para la LIF 2020.

Prevé que la plataforma de producción de petróleo sea de 1.744 millones de barriles diarios, en lugar de los 1.951 millones de barriles previstos. El Saldo Histórico de los Requerimientos Financieros del Sector Público, la medida más amplia de la deuda, se ubicará en 55.4% del PIB, por efecto del mayor déficit, la depreciación del tipo de cambio y el menor dinamismo de la economía.

El principal reto para la recuperación económica será que el virus disminuya o se logre obtener una vacuna, dijo el subsecretario de Hacienda, Gabriel Yorio.

MARCO MACROECONÓMICO

	Anterior: Precriterios 2021	Nuevo: Informe Hacienda
PIB anual	-3.9%	-7.4%
Tipo de cambio	22.9 pesos por dólar	22.1 pesos por dólar
Producción petrolera	1.850 millones de barriles	1.744 millones de barriles
Mezcla mexicana	24 dólares por barril	34.4 dólares por barril
Balance primario	-0.4% del PIB	-0.6% del PIB
Deuda pública amplia	52.1% del PIB	55.4% del PIB

Fuente: SHCP

HUBO MENOS RECURSOS

En el reporte de Finanzas Públicas se especificó que durante el primer semestre del año los ingresos presupuestarios del sector público se ubicaron en 2 billones 603 mil 7 millones de pesos, una caída de 3.7% en términos reales respecto al primer semestre de 2019.

Esto se debió a una caída de 41.3 en los ingresos petroleros y un incremento de apenas 0.1 por ciento en los ingresos tributarios.

Ante estos resultados, el gobierno prevé usar 119 mil millones del Fondo de Estabilización de los Ingresos Presupuestarios los próximos días, para compensar la disminución de ingresos presupuestarios.

En materia de gasto, en el primer semestre de 2020 el gasto neto pagado se ubicó en 2 billones 922 mil 97 millones de pesos, monto mayor al registrado en el mismo periodo del año anterior en 2.1% real e inferior al previsto en el programa en 161 mil 180 millones de pesos.

— *Lindsay H. Esquivel*

402 MIL MILLONES
de pesos será la reducción de los ingresos tributarios no petroleros por la menor actividad económica

Cuenta corriente

Alicia Salgado
contacto@aliciasalgado.mx

Banxico inyecta liquidez y Hacienda se la chupa

• El PIB registró la caída (18.9%) más profunda de su historia económica.

Lo dicho, el subsecretario de Salud **Hugo López-Gatell** sentenció: ¡Los gobernadores que no hagan caso del semáforo deben ir a la cárcel! ¿Qué, no entiende que el Presidente está en el Palacio Nacional porque le respaldan votos, pero por él nadie ha votado? ¡México no aguanta otro encierro!

Al segundo trimestre, de acuerdo con la información oportuna, liberada por el Inegi, el PIB registró la caída más profunda de su historia económica (18.9% anualizado en el segundo trimestre), en parte derivada del gran encierro, pero también de la incertidumbre en que nos ha metido la errática estrategia de salud del *cuasi* secretario **López- Gatell**. ¡Queda claro que al secretario **Alcocer** ni lo toma en cuenta!

La Secretaría de Hacienda estima que la economía no volverá a cerrar y que la actividad proseguirá con medidas sanitarias para contener el virus. Recuperación en palomita, se insiste.

Lo único que queda es que los integrantes de la Conago y que están en el Consejode Salubridad General no convoquen y definan una estrategia real de acción para hacer pruebas, dar seguimiento de casos y contención de la epidemia, ese 7.4 por ciento de caída económica que espera se duplicará sin rubor. El margen de maniobra fiscal, revelado por el informe de finanzas públicas, es muy delgado. Pienso que inexistente a pesar de que se insista en aumento de la deuda pública para ampliar capacidad fiscal.

México —a diferencia de Europa y Estados Unidos o Japón y China— no se puede dar el lujo de elevar la deuda pública porque cuesta casi 400 puntos base por arriba de Bonos de Tesoro y, de ampliar el déficit en 10 puntos como se ha dicho, más tardarían en anunciarlo que las calificadoras en degradar al soberano, lo que le costaría aún más al país y, de una crisis de diseño (se ordenó el cierre económico para contenerla epidemia), pasaríamos a una crisis fiscal y financiera de gran magnitud.

Le anticipé la semana pasada que Banxico daría a conocer las medidas que adoptaría para canalizar más crédito a los bancos y tomar carteras hipotecarias o de emisiones bursátiles temporalmente (los bancos mantienen el riesgo de cobranza), a cambio de que se acelere el crédito a las pequeñas y medianas empresas, sea directo o mediante arrendamiento y factoraje, y también para aumentar el crédito hipotecario y automotriz, productos críticos para estimular la economía, pero note la contradicción.

En la búsqueda artificial de equilibrios macroeconómicos el recorte brutal al gasto ha sido una salida, y la recaudación tributaria se mantuvo flat sólo por el esfuerzo de fiscalización que ha realizado el SAT, recortan por un lado y jalan por el otro. Pero, ahora, no pagan a proveedores del gobierno y de pilón ¡hasta jinetean el IVA a los exportadores!

El pasado 24 de julio se dieron a conocer modificaciones fiscales y de comercio exterior, entre las que se encuentra la derogación de la regla 2.3.5. de la Resolución Miscelánea Fiscal para 2020, modificación que le impedirá a las empresas exportadoras obtener sus devoluciones de IVA en plazos de 10 a 20 días.

Ante ello, más de 40 cámaras y asociaciones agrupadas en la Confederación de Cámaras Industriales de los Estados Unidos Mexicanos (Concamin) solicitaron a la Secretaría de Hacienda, que en momentos donde la liquidez es vital, esta decisión sólo contribuye a ahorcarla.

La medida afecta a varias industrias exportadoras, quienes ahora tendrán que esperar hasta 40 días hábiles para obtener dichas devoluciones. Por ejemplo, la industria productora de vehículos pesados, no sólo tendrá que adaptarse a las nuevas reglas del T-MEC, sino que, además, tendrá que hacerlo después de una caída de 82.5% en las exportaciones durante el mes de abril, bajo modificaciones fiscales que poco abonan a la recuperación económica.

Hay que recordar que los vehículos pesados no son bienes de lujo, sino bienes productivos determinantes en la productividad de las empresas y parte fundamental para la atención de la pandemia de covid-19, ¿y mientras el Banxico promueve liquidez, el SAT la acorta? ¡Así de grave!

BANCO DE MÉXICO

Medidas para ayudar a los afectados

El Banco de México anunció ajustes para reforzar las facilidades de proveer recursos a las instituciones bancarias para el financiamiento a las micro, pequeñas y medianas empresas (mipymes), así como a personas físicas afectadas por la pandemia.

Según el organismo, se extenderá a tres meses el plazo para que las instituciones bancarias participantes dispongan de los recursos derivados de estas facilidades y así poder otorgar los créditos a mipymes y personas físicas.

Las instituciones podrán realizar operaciones de arrendamiento y factoraje financieros con las mipymes, además del otorgamiento del crédito actualmente contemplado, con los recursos derivados de las facilidades.

"Esto obedece a que las instituciones ofrecen estas operaciones a las MiPymes como vehículo de financiamiento para satisfacer sus necesidades de capital fijo y de trabajo", indicó en un comunicado. Banxico también autorizó a las instituciones otorgar a las personas físicas créditos hipotecarios y automotrices.

—*Karla Ponce*

APUNTES

- Los créditos buscan ayudar a la recuperación de las industrias automotriz, vivienda y construcción.
- Se aceptarán esquemas de fideicomisos en los que se afecten los derechos de créditos hipotecarios.

Prevem seguros

PREVEM SEGUROS S.A. DE C.V.
Balance General al 30 de Junio de 2020
(Cifras en Pesos)

Activo		
Inversiones		$261,235,361.14
Valores y Operaciones con Productos Derivados	$261,235,361.14	
Valores	$245,933,221.89	
Gubernamentales	$134,097,113.35	
Empresas Privadas Tasa Conocida	$111,836,108.54	
Empresas Privadas Renta Variable	$0.00	
Extranjeros	$0.00	
Dividendos por Cobrar sobre Titulos de Capital	$0.00	
(-) Deterioro de Valores	$0.00	
Inversiones de Valores dados en Prestamo	$0.00	
Valores Restringidos	$0.00	
Operaciones con Productos Derivados	$0.00	
Deudor por Reporto	$15,265,985.86	
Cartera credito(Neto)	$36,153.39	
Sobre Polizas	$0.00	
A la vivienda	$0.00	
Comerciales	$0.00	
Quirografarios	$37,727.05	
Contratos de Reaseguro Financiero	$0.00	
Descuentos y Redescuentos	$0.00	
Cartera Vencida	$0.00	
(-) Estimaciones preventivas por Riesgo Crediticio	$1,573.66	
Inmuebles (Neto)	$0.00	
Valuacion Neta	$0.00	
(-) Depreciacion	$0.00	
Inversiones para Obligaciones Laborales		$0.00
Disponibilidad		$4,889,838.24
Caja y Bancos	$4,889,838.24	
Deudores		$94,934,846.19
Por Primas	$72,513,475.77	
Agentes y Ajustadores	$69,453.03	
Documentos por Cobrar	$0.00	
Prestamos al Personal	$0.00	
Otros	$24,231,738.32	
(-) Estimacion para Castigos	$1,879,820.93	
Reaseguradores y Reafianzadores (Neto)		$15,810,812.58
Instituciones de Seguros y Fianzas	$9,503,885.60	
Depositos Retenidos	$0.00	
Importes recuperables de reaseguro:	$6,307,122.48	
(-) Estimacion preventiva de riesgos crediticios de reaseg.extranj.	$195.50	
Intermediarios de Reaseguro y Reafianzamiento	$0.00	
(-) Estimacion para Castigos	$0.00	
Inversiones Permanentes		$125,000.00
Subsidiarias	$0.00	
Asociadas	$0.00	
Otras Inversiones Permanentes	$125,000.00	
Otros Activos		$56,179,867.42
Mobiliario y Equipo	$4,301,122.79	
Activos Adjudicados	$0.00	
Diversos	$31,536,956.37	
Gastos Amortizables	$46,525,957.73	
Amortizacion	$26,184,169.47	
Suma del Activo		$433,175,725.57

Pasivo		
Reservas Técnicas		$187,551,349.49
De riesgos en curso	$137,098,655.99	
De riesgos en curso (Valuación Tasa Técnica Pactada)	$137,098,655.99	
Vida	$0.00	
Accidentes y Enfermedades	$137,098,655.99	
Daños	$0.00	
Fianzas en Vigor	$0.00	
Reserva para Obligaciones Pendientes de Cumplir	$50,452,693.50	
Por pólizas vencidas y siniestros ocurridos pendientes de pago.	$37,582,126.75	
Montos conocidos		
Por pólizas vencidas y siniestros ocurridos pendientes de pago.	$0.00	
Montos no conocidos susceptibles de ajustes		
Por pólizas vencidas y siniestros ocurridos pendientes de pago. Por dividendos y repartos periódicos de utilidades	$0.00	
Por siniestros ocurridos y no reportados y gastos de ajuste asignados a los siniestros	$11,914,862.22	
Por fondos en administración	$0.00	
Por Primas en Deposito	$955,704.53	
Efectos por Aplicación de los Métodos de Valuación de la Reserva para Obligaciones Pendientes de Cumplir por Siniestros Ocurridos y No Reportados	$0.00	
Reserva de contingencia	$0.00	
Reservas para Seguros Especializados	$0.00	
Reservas de Riesgos Catastróficos	$0.00	
Reservas para Obligaciones Laborales		$11,575,107.38
Acreedores		$41,510,140.65
Agentes y ajustadores	$11,607,624.11	
Fondos en Administracion de Perdidas	$0.00	
Acreedores por Responsabilidades de Fianzas por Pasivos Constituidos	$0.00	
Diversos	$29,902,516.54	
Reaseguradores y Reafianzadores		$2,671,885.95
Instituciones de Seguros y Fianzas	$0.00	
Depositos Retenidos	$0.00	
Otras Participaciones	$2,671,885.95	
Intermediarios de Reaseguro y Reafianzamiento, Cuenta Corriente	$0.00	
Operaciones con Productos Derivados.		
Valor Razonable (parte pasiva) al momento de la adquisición		$0.00
Financiamientos Obtenidos		$0.00
Emision de Deuda	$0.00	
Por Obligaciones Subordinadas No Susceptibles de Convertirse en Acciones	$0.00	
Otros Titulos de Credito	$0.00	
Contratos de Reaseguro Financiero	$0.00	
Otros Pasivos		$33,463,467.88
Provision para la Participacion de los Trabajadores en la Utilidad	$358,727.17	
Provision para el Pago de Impuestos	$0.00	
Otras Obligaciones	$29,070,563.33	
Creditos Diferidos	$4,034,177.38	
Suma del Pasivo		$276,771,951.35
Capital		
Capital o Fondo Social Pagado		$214,000,000.00
Capital o fondo social pagado	$214,000,000.00	
(-) Capital o Fondo No Suscrito	$0.00	
(-) Capital o Fondo No Exhibido	$0.00	
(-) Acciones Propias Recompradas	$0.00	
Obligaciones Subordinadas de Conversion Obligatoria a Capital		$0.00
Reservas		$0.00
Legal	$0.00	
Para Adquisicion de Acciones Propias	$0.00	
Otras	$0.00	
Superavit por Valuacion		$0.00
Inversiones Permanentes		$0.00
Resultados o Remanentes de Ejercicios Anteriores		$(66,184,921.62)
Resultado o Remanente del Ejercicio		$28,588,695.84
Resultado por Tenencia de Activos No Monetarios		$0.00
Suma del Capital		$156,403,774.22
Suma del Pasivo y Capital		$433,175,725.57

Orden	
Valores en Depósito	0.00
Fondos en Administración	0.00
Responsabilidades por Fianzas en Vigor	0.00
Garantías de Recuperación por Fianzas Expedidas	0.00
Reclamaciones Recibidas Pendientes de Comprobación	0.00
Reclamaciones Contingentes	0.00
Reclamaciones Pagadas	0.00
Reclamaciones Canceladas	0.00
Recuperación de Reclamaciones Pagadas	0.00
Pérdida Fiscal por Amortizar	90,342,575.48
Reserva por Constituir p/Obligaciones Laborales	0.00
Cuentas de Registro	27,458,484.88
Garantías Recibidas por Reporto	15,273,777.54

El presente Balance General se formuló de conformidad con las disposiciones emitidas en materia de contabilidad por la Comisión Nacional de Seguros y Fianzas, aplicadas de manera consistente, encontrándose correctamente reflejadas en su conjunto, las operaciones efectuadas por la institución (o en su caso, Sociedad Mutualista o Sociedad Controladora), y sus subsidiarias hasta la fecha arriba mencionada, las cuales se realizaron y valuaron con apego a las sanas prácticas institucionales y a las disposiciones legales y administrativas aplicables.
El presente Balance General fue aprobado por el Consejo de Administración bajo la responsabilidad de los funcionarios que lo suscriben.
Los Estados Financieros y las Notas de Revelación que forman parte integrante de los estados financieros, pueden ser consultados en internet, en la página electrónica: http://www.prevemseguros.com.mx.
Los Estados Financieros se encuentran dictaminados por el C.P.C. Victor Manuel Espinoza Ortiz, miembro de la sociedad denominada KPMG Cárdenas Dosal, S.C., contratada para prestar los servicios de auditoría externa a esta institución/ sociedad; asimismo, las reservas técnicas de la institución/sociedad fueron dictaminadas por el Act. Luis Hernández Fragoso.
El Dictamen emitido por el auditor externo, los Estados Financieros, las notas que forman parte integrante de los Estados Financieros dictaminados y el Reporte sobre la Solvencia y Condición Financiera, se ubicarán para su consulta en Internet, en la página electrónica: http://www.prevemseguros.com.mx, a partir de los cuarenta y cinco días hábiles siguientes al cierre del ejercicio de 2019.
Asimismo el Reporte sobre la Solvencia y Condición Financiera, se ubicará para su consulta en Internet, en la página electrónica: http://www.prevemseguros.com.mx., a partir de los noventa días hábiles siguientes al cierre del ejercicio de 2019.

Director General
ACT. PEDRO PACHECO VILLAGRAN

Auditor Interno
JOSE LUIS MARTELL VILLAMAYOR

PREVEM SEGUROS S.A. DE C.V.
Estado de Resultados del 1 de Enero al 30 de Junio de 2020
(Cifras en Pesos)

Primas			
Emitidas		$ 225,918,453.59	
(-) Cedidas		$ 131,600.34	
de Retención		$ 225,786,853.25	
(-) **Incremento neto de las reservas de riesgos en curso**		$ 21,759,515.76	
Primas de retención devengadas			$ 204,027,347.49
(-) **Costo neto de adquisición:**		$ 62,436,586.40	
Comisiones a agentes	$ 27,964,660.35		
Compensaciones adicionales a agentes	$ 19,855,663.09		
(-) Comisiones por reaseguro cedido	$ 30,270.33		
Cobertura de exceso de pérdida	$ 9,387,445.33		
Otros	$ 5,259,087.96		
(-) **Costo neto de siniestralidad, reclamaciones y otras obligaciones pendientes de cumplir**		$ 83,878,824.79	
Siniestralidad y otras obligaciones pendientes de cumplir	$ 95,423,005.12		
Siniestralidad recuperada del reaseguro no proporcional	$ (11,544,180.33)		
Reclamaciones	$ -		
Utilidad (Pérdida) Técnica			$ 57,711,936.30
(-) **Incremento neto de otras reservas técnicas:**	$ -		
Reserva para riesgos catastróficos	$ -		
Reserva de previsión	$ -		
Reserva de contingencia	$ -		
Otras reservas	$ -		
Resultado de operaciones análogas y conexas		$ 3,152,012.45	
Utilidad (Pérdida) Bruta			$ 60,863,948.75
(-) **Gastos de operación netos:**		$ 37,169,856.05	
Gastos administrativos y operativos	$ 3,190,145.37		
Remuneraciones y prestaciones al personal	$ 31,008,563.98		
Depreciaciones y amortizaciones	$ 2,971,146.70		
Utilidad (Pérdida) de la Operación			$ 23,694,092.70
Resultado integral de financiamiento:		$ 7,096,205.12	
De inversiones	$ 2,768,889.83		
Por venta de inversiones	$ 831,981.43		
Por valuación de inversiones	$ 313,789.53		
Por recargos sobre primas	$ 2,860,041.28		
Por emisión de instrumentos de deuda	$ -		
Por reaseguro financiero	$ -		
Otros	$ 336,803.61		
Resultado cambiario	$ (15,300.56)		
(-) Resultado por posición monetaria	$ -		
Utilidad (Pérdida) antes de impuesto a la utilidad y P.R.S.			$ 30,790,297.82
(-) **Provisión para el pagos de impuestos a la utilidad**			$ (2,201,601.98)
Participación en el resultado de subsidiarias			-
Utilidad (Pérdida) de operaciones discontinuadas			$ 28,588,695.84
OPERACIONES DISCONTINUADAS			$ -
UTILIDAD (PÉRDIDA) DEL EJERCICIO			$ 28,588,695.84

El presente Estado Resultados se formuló de conformidad con las disposiciones en materia de contabilidad emitidas por la Comisión Nacional de Seguros y Fianzas, aplicadas de manera consistente, encontrándose reflejados de manera consolidada los ingresos y egresos derivados de las operaciones efectuadas por la institución (o en su caso, Sociedad Mutualista o Sociedad Controladora), y sus subsidiarias por el periodo arriba mencionado, las cuales se realizaron y valuaron con apego a las sanas prácticas institucionales y a las disposiciones legales y administrativas aplicables.
El presente Estado Resultados fue aprobado por el Consejo de Administración bajo la responsabilidad de los funcionarios que lo suscriben.

Director de Administración y Finanzas
ACT. HERNÁN J.TORIZ DÍAZ

Veranda

Carlos Velázquez
carlos.velazquez.mayoral@gmail.com

En 11 meses, visitmexico.com perdió 75% de sus visitas

Al final de la administración pasada, México ocupaba la segunda posición entre los organismos nacionales de turismo que promueven su oferta en redes sociales, en este caso, a través del ecosistema digital de visitmexico.

Dicho lugar lo obtuvo por la suma de sus comunidades en Facebook, Twitter, Instagram, G+, YouTube y Pinterest, sólo después de Australia y por encima de Estados Unidos y Turquía.

El dato proviene de una entrevista del autor de este espacio con **Emmanuel Rey**, entonces director ejecutivo de Mercadotecnia del Consejo de Promoción Turística de México (CPTM), y quien ocupa en la actualidad la dirección general de Promoción Turística de la Secretaría de Turismo.

Australia tenía 11 millones 571 mil 922 comunidades en las redes sociales mencionadas, dijo, y México ocho millones 176 mil 166; Estados Unidos, siete millones 277 mil 490; Turquía, seis millones 827 mil 996, y Perú, cinco millones 361 mil 414.

El recorte de los recursos para promoción turística y el cierre del CPTM provocaron que el secretario de Turismo, **Miguel Torruco**, buscara la alianza con Braintivity, de **Marcos Achar**, para que invirtiera en la plataforma de Visit Mexico, mediante una privatización que también le daría recursos a la dependencia.

Un problema ha sido el mensaje contradictorio, pues, por una parte, el gobierno federal retiró los fondos de promoción y, por la otra, la Sectur ha alentado a **Achar** para que los reemplace con dinero público de los estados, municipios y fondos de promoción, lo que no ha sucedido.

La razón, en principio, es técnica, pues esas entidades realizan su tarea de promoción sin intermediarios y políticamente tampoco existe la palanca para hacerlo, pues antes la Sectur aportaba fondos, los estados también y se generaba una acción ganar-ganar.

La participación de **Achar** en el Consejo de la Diplomacia Turística este miércoles para presentar los avances del Visit Mexico y la decisión de la Sectur de recibirle a Tecnocen, de **Sergio Loredo**, la plataforma que había sacado del aire por sus diferencias con Braintivity, permite inferir que no habrá cambios en el convenio original.

> El recorte de los recursos para promoción y el cierre del CPTM provocaron que Miguel Torruco, buscara la alianza con Braintivity.

Miguel Ángel Torruco Marqués, secretario de Turismo

Según un reporte profesional de SpyFu, herramienta para evaluar el comportamiento de los dominios, visitmexico todavía tenía en septiembre pasado un millón 500 mil *clicks* al mes y, al cierre de julio de 2020, sólo 384 mil.

En 11 meses perdió 75% de los mismos y no fue sólo por la pandemia, pues de 700 mil en abril subió a 900 mil en mayo y luego ha caído hasta la cifra referida.

Esto que se llama actividad orgánica (SEO en inglés), es decir, que no se paga, hoy vale 310 mil dólares, pero en septiembre valía un millón 210 mil.

El valor de la marca ya también cayó, pues, según el ranking global de SimilarWeb, visitmexico.com es ahora el 250 mil del mundo y el seis mil 482 de México.

Dar la batalla por perdida acotaría más las opciones de recuperación del turismo mexicano, pero el tiempo corre y Braintivity tiene una compleja tarea incluso para recuperar los números que tenía con **Peña**.



Aquelarre económico

José Manuel Suárez-Mier
aquelarre.economico@gmail.com

Cabildeo en Washington en 2020

• El número de lobistas en Washington registrados fue de 12 mil el año pasado.

Uno de los aspectos fascinantes de vivir en Washington es observar cómo funciona y los ritos que caracterizan a una ciudad en la que el poder es tangible y los medios para acercarse a él son complejos, empezando por la enorme industria del cabildeo (*lobbying* en inglés).

El origen del término *lobbying* es interesante. Cuando el presidente electo **Ulysses S. Grant** bajaba de su cuarto, en el hotel Willard, para asistir a su toma de posesión, encontró el lobby lleno de gente y, azorado, preguntó *¿what are all these damned lobbysts doing here?*

La respuesta, entonces y ahora, es la misma: buscan acceso a las instituciones y personas que detentan el poder para decidir sobre una causa, proteger los intereses de un grupo o industria o defenderse de otro cuyas acciones encarnan un peligro.

El número de lobistas en Washington registrados, conforme a las leyes que intentan regularlos, fue de 12 mil el año pasado. Pero la cantidad efectiva de personas que se dedican de tiempo completo a tratar de influir en las decisiones del gobierno —Ejecutivo, Legislativo y Judicial— puede llegar a 100 mil, más el personal de apoyo.

A esto hay que sumar el abultado cuerpo diplomático acreditado en Estados Unidos, buena parte del cual trata de influenciar las decisiones de los gobiernos, de los comités del Senado y la Cámara de Representantes, y de las decisiones de la Suprema Corte.

El legendario embajador de Canadá en EU entre 1981 y 1989, **Allan Gotlieb**, solía comparar el juego del poder en Washington con un partido de futbol americano en el que no sólo participan los jugadores en la cancha, sino también los asistentes en el estadio, incluyendo árbitros, entrenadores y vendedores ambulantes.

En su atinada metáfora, **Gotlieb** relataba que los participantes en este deporte podían jugar a favor de uno u otro equipo indistintamente, y cambiar de afiliación en medio del juego, además de que las reglas variaban también de manera aleatoria a lo largo del partido.

Cuando México negoció el Tratado de Libre Comercio de América del Norte (TLCAN), la broma que se hacía respecto a la contratación de gestores y agencias de relaciones públicas por parte de la entonces Secretaría de Comercio era que ese gobierno se había vuelto el mejor seguro contra el desempleo de los cabilderos en Washington.

> Cuando México negoció el TLCAN, la broma que se hacía respecto a la contratación de gestores era que ese gobierno se había vuelto el mejor seguro contra el desempleo de los cabilderos.

Aquella experiencia me persuadió de que, si bien hubo asesoría que fue esencial para llevar a buen término las negociaciones, la labor que emprendió el gobierno de México para ponderar las bondades del TLCAN en todo el territorio de EU tuvo enorme éxito porque la hicieron con gran efectividad sus funcionarios.

Hoy en día, muchos mexicanos deseosos de impedir que su país se despeñe al abismo, han concluido que la única forma de parar el ánimo demoledor de la economía e instituciones de su actual gobierno, es recurriendo a persuadir al de EU para que lo impida, dada la obsecuencia del líder de México a los deseos y pulsiones de su contraparte en Washington.

La clave radica en cómo hacerlo, lo que discutiré en próximas entregas.

**Consultor en economía y estrategia en Washington DC y catedrático en universidades de México y Estados Unidos.*

ACCIONES ESPECIALES

Ricardo Jurado, CEO de Bellerophon

Todos los productos de la empresa mexicana están certificados y eliminan más del 99.9% de los virus, gérmenes y bacterias

Neumólogo brinda recomendaciones para protegernos del covid-19

La nueva normalidad exige precisas medidas de sanitización para mantener la salud de toda la familia

Poco a poco vamos retomando actividades y mientras nos seguimos adaptando a las reglas de la nueva normalidad, han surgido dudas sobre la manera correcta de cuidarnos dentro y fuera de casa para evitar contagios por covid-19.

En entrevista, el neumólogo Alejandro Vargas, compartió que: "Tenemos que seguir con las precauciones universales estipuladas desde los inicios de la pandemia, como el lavado de manos constante, la sana distancia e higiene de la ropa, calzado y artículos. Para que la sanitización sea efectiva, debe hacerse con productos desinfectantes de alta eficacia".

El covid-19 puede estar presente en todos estos artículos, los cuales deben ser desinfectados con productos que cubran ciertos estándares de eficacia, pero también que sean seguros para utilizarse por cada integrante de la familia.

Bellerophon es una empresa mexicana con una amplia gama de productos sanitizantes que están avalados por las normas de la Organización Mundial de la Salud, lo que genera una confianza muy alta en sus clientes.

Entre sus productos están los desinfectantes ambientales; para superficies; los diseñados para desinfectar áreas tan delicadas como la piel; para limpiar electrónicos como los teléfonos, electrodomésticos, los controles de pantallas y videojuegos; y aquellos especializados en librar de virus, bacterias y gérmenes los aires acondicionados.

* La OMS (Organización Mundial de la Salud) indica que al menos 70% de alcohol debe tener un gel antibacterial para que se considere confiable.

PRODUCTOS PARA RESGUARDAR LA SALUD DE TU FAMILIA

- **Desinfección de manos: BELLEROPHON SKIN** Desinfectante corporal con concentración de 70% que ayuda a eliminar más del 99.9% de virus y bacterias nocivos para la salud.
- **Desinfección de electrónicos: BELLEROPHON GOLD LATA** Desinfectante dieléctrico seguro para electrónicos con concentración 100%, no tiene agua y elimina más del 99.9% de virus, gérmenes, bacterias y hongos.
- **Desinfección del aire acondicionado: BELLEROPHON A/C** Spray para toda clase de aparatos electrónicos, con concentración pura de alcohol isopropílico que ayuda a eliminar más del 99.9% de virus y bacterias. Contiene popote especial para limpiar mejor las rejillas de aire acondicionado y no tiene aroma.
- **Desinfección de superficies: BELLEROPHON BLUE** Spray desinfectante para toda clase de superficies con concentración de 75% que elimina más del 99.9% de virus y bacterias.
- **Desinfección de ambientes: BELLEROPHON AIR** Desinfectante en aerosol, producto versátil que ayuda a eliminar virus, bacterias y gérmenes del ambiente, malos olores y puede ser aplicado en superficies.

Los productos de esta empresa mexicana están certificados por el CIATEJ (Centro de Investigación y Asistencia en Tecnología y Diseño del Estado de Jalisco), que avala que eliminan más del 99.9% de los virus presentes en el aire y protege a quienes los utilicen.

"Bellerophon es la única marca que tiene una amplia gama de desinfectantes para cualquier tipo de necesidad y sus productos cuentan con un buen porcentaje de alcohol, por lo menos un 70%, que es la norma que indica la OMS para considerarlos confiables con base en datos de laboratorio", señaló Ricardo Jurado, CEO de Bellerophon.

Sumado a la desinfección de espacios y superficies, el neumólogo Alejandro Vargas también recomienda "cuidar con mayor atención a las personas de los grupos de riesgo, como hipertensos, diabéticos, personas con sobrepeso o con alguna enfermedad subyacente pulmonar, pues son los más susceptibles a desarrollar complicaciones por coronavirus".

Para lograr un adecuado protocolo de limpieza es importante no descuidar el uso de cubrebocas, caretas y reforzar este proceso con el uso de un producto confiable que ayude a disminuir el conteo viral.

Los productos Bellerophon están disponibles en línea a través de su sitio web www.bellerophon.mx donde se pueden hacer pedidos y recibirlos de manera segura en casa.

GRUPO FINANCIERO monex Banco

BANCO MONEX, S.A. INSTITUCIÓN DE BANCA MÚLTIPLE MONEX GRUPO FINANCIERO Y SUBSIDIARIAS

BALANCE GENERAL AL 30 DE JUNIO DE 2020
(CIFRAS EN MILLONES DE PESOS)

ACTIVO

DISPONIBILIDADES			$ 56,223
CUENTAS DE MARGEN			2,691
INVERSIONES EN VALORES			
Títulos para negociar		$ 59,967	
Títulos disponibles para la venta		1,254	
Títulos conservados a vencimiento		2,631	63,852
DEUDORES POR REPORTO (SALDO DEUDOR)			14,179
DERIVADOS			
Con fines de negociación		$ 6,127	
Con fines de cobertura		-	6,127
AJUSTES DE VALUACIÓN POR COBERTURA DE ACTIVOS FINANCIEROS			14
CARTERA DE CRÉDITO VIGENTE			
Créditos comerciales			
Actividad empresarial o comercial	$ 23,012		
Entidades financieras	2,219		
Entidades gubernamentales	197	$ 25,428	
Créditos a la vivienda			
Remodelación o mejoramiento con garantía de la subcuenta de vivienda	$ 205	205	
TOTAL CARTERA DE CRÉDITO VIGENTE		$ 25,633	
CARTERA DE CRÉDITO VENCIDA			
Créditos comerciales			
Actividad empresarial o comercial	$ 648	648	
Créditos a la vivienda			
Remodelación o mejoramiento con garantía de la subcuenta de vivienda	$ 3	3	
TOTAL CARTERA DE CRÉDITO VENCIDA		$ 651	
CARTERA DE CRÉDITO		26,284	
(-) MENOS:			
ESTIMACIÓN PREVENTIVA PARA RIESGOS CREDITICIOS		(621)	
CARTERA DE CRÉDITO (NETO)		$ 25,663	
TOTAL DE CARTERA DE CRÉDITO (NETO)			25,663
OTRAS CUENTAS POR COBRAR (NETO)			14,711
BIENES ADJUDICADOS (NETO)			13
INMUEBLES, MOBILIARIO Y EQUIPO (NETO)			42
INVERSIONES PERMANENTES EN ACCIONES			63
IMPUESTOS DIFERIDOS (NETO)			977
OTROS ACTIVOS			
Cargos diferidos, pagos anticipados e intangibles		628	
Otros activos		5	633
TOTAL ACTIVO			$ 185,188

PASIVO Y CAPITAL

CAPTACIÓN TRADICIONAL			
Depósitos de exigibilidad inmediata		$ 25,846	
Depósitos a plazos			
Del público en general	$ 23,212		
Mercado de dinero	2,715	25,927	
Títulos de crédito emitidos		653	
Cuenta global de captación sin movimientos		3	$ 52,429
PRÉSTAMOS INTERBANCARIOS Y DE OTROS ORGANISMOS			
De exigibilidad inmediata		$ 468	
De corto plazo		-	468
ACREEDORES POR REPORTO			50,902
COLATERALES VENDIDOS O DADOS EN GARANTÍA			
DERIVADOS			
Con fines de negociación		$ 7,115	
Con fines de cobertura		71	7,186
OTRAS CUENTAS POR PAGAR			
Impuestos a la utilidad por pagar		$ 89	
Participación de los trabajadores en las utilidades por pagar		439	
Acreedores por liquidación de operaciones		62,885	
Acreedores por colaterales recibidos en efectivo		1,457	
Acreedores diversos y otras cuentas por pagar		1,311	66,181
CRÉDITOS DIFERIDOS Y COBROS ANTICIPADOS			257
TOTAL PASIVO			$ 177,423
CAPITAL CONTABLE			
CAPITAL CONTRIBUIDO			
Capital social		$ 3,241	3,241
CAPITAL GANADO			
Reservas de capital		$ 843	
Resultados de ejercicios anteriores		3,239	
Resultado por valuación de títulos disponibles para la venta		(95)	
Remediciones por beneficios definidos a los empleados		(117)	
Resultado neto		654	4,524
TOTAL CAPITAL CONTABLE			$ 7,765
TOTAL PASIVO Y CAPITAL CONTABLE			$ 185,188

CUENTAS DE ORDEN

Activos y pasivos contingentes		$ 81
Compromisos crediticios		12,749
Bienes en fideicomiso o mandato		
Fideicomisos	$ 183,760	183,760
Bienes en custodia o en administración		3,364
Colaterales recibidos por la entidad		18,990
Colaterales recibidos y vendidos o entregados en garantía por la entidad		4,807
Intereses devengados no cobrados derivados de cartera de crédito vencida		185
Otras cuentas de registro		365,719

El saldo histórico del capital social al 30 de junio de 2020 es de $ 3,241 millones de pesos
El presente balance general individual, se formuló de conformidad con los Criterios de Contabilidad para las Instituciones de Crédito, emitidos por la Comisión Nacional Bancaria y de Valores, con fundamento en lo dispuesto por los Artículos 99, 101 y 102 de la Ley de Instituciones de Crédito, de observancia general y obligatoria, aplicados de manera consistente, encontrándose reflejadas las operaciones efectuadas por la institución hasta la fecha arriba mencionada, las cuales se realizaron y valuaron con apego a sanas prácticas bancarias y a las disposiciones legales y administrativas aplicables.
El presente balance general individual fue aprobado por el consejo de administración bajo la responsabilidad de los directivos que lo suscriben.
La dirección electrónica donde se puede consultar la información es: http://www.monex.com.mx
La página electrónica de la Comisión Nacional Bancaria y de Valores es: http://portafoliodeinformacion.cnbv.gob.mx/Paginas/defaultGOBMX.aspx

LIC. MOISÉS TIKTIN NICKIN DIRECTOR GENERAL	ING. ALFREDO GERSHBERG FIGOT DIRECTOR CORP. DE FINANZAS Y PLANEACIÓN	LIC. JOSÉ LUIS OROZCO RUÍZ DIRECTOR DE AUDITORÍA INTERNA	L.C.P. JOSÉ ARTURO ALVAREZ JIMÉNEZ DIRECTOR DE CONTABILIDAD Y FISCAL

BANCO MONEX, S.A. INSTITUCIÓN DE BANCA MÚLTIPLE MONEX GRUPO FINANCIERO Y SUBSIDIARIAS

ESTADO DE RESULTADOS DEL 1 DE ENERO AL 30 DE JUNIO DE 2020
(CIFRAS EN MILLONES DE PESOS)

CONCEPTO	IMPORTE	
Ingresos por intereses		$ 2,919
Gastos por intereses		(1,885)
MARGEN FINANCIERO		$ 1,034
Estimación preventiva para riesgos crediticios		(189)
MARGEN FINANCIERO AJUSTADO POR RIESGOS CREDITICIOS		$ 845
Comisiones y tarifas cobradas	$ 161	
Comisiones y tarifas pagadas	(104)	
Resultado por intermediación	2,243	
Otros ingresos (egresos) de la operación	(85)	
Gastos de administración y promoción	(2,137)	78
RESULTADO DE LA OPERACIÓN		$ 923
RESULTADO ANTES DE IMPUESTOS A LA UTILIDAD		$ 923
Impuestos a la utilidad causados	$ (387)	
Impuestos a la utilidad diferidos (netos)	118	(269)
RESULTADO ANTES DE OPERACIONES DISCONTINUADAS		$ 654
RESULTADO NETO		$ 654
RESULTADO NETO MAYORITARIO		$ 654

El presente estado de resultados individual se formuló de conformidad con los Criterios de Contabilidad para las Instituciones de Crédito, emitidos por la Comisión Nacional Bancaria y de Valores, con fundamento en lo dispuesto por los Artículos 99, 101 y 102 de la Ley de Instituciones de Crédito, de observancia general y obligatoria, aplicados de manera consistente, encontrándose reflejados todos los ingresos y egresos derivados de las operaciones efectuadas por la institución durante el periodo arriba mencionado, las cuales se realizaron y valuaron con apego a sanas prácticas bancarias y a las disposiciones legales y administrativas aplicables.
El presente estado de resultados individual fue aprobado por el consejo de administración bajo la responsabilidad de los directivos que lo suscriben.
La dirección electrónica donde se puede consultar la información es: http://www.monex.com.mx
La página electrónica de la Comisión Nacional Bancaria y de Valores es: http://portafoliodeinformacion.cnbv.gob.mx/Paginas/defaultGOBMX.aspx

LIC. MOISÉS TIKTIN NICKIN DIRECTOR GENERAL	ING. ALFREDO GERSHBERG FIGOT DIRECTOR CORP. DE FINANZAS Y PLANEACIÓN	LIC. JOSÉ LUIS OROZCO RUÍZ DIRECTOR DE AUDITORÍA INTERNA	L.C.P. JOSÉ ARTURO ALVAREZ JIMÉNEZ DIRECTOR DE CONTABILIDAD Y FISCAL

CÁLCULO DEL ÍNDICE DE CAPITALIZACIÓN

(Saldos al día último en millones de pesos)

Fecha de la Información: 30/06/2020

(040112) BANCO MONEX

I.REQUERIMIENTOS DE CAPITAL POR RIESGOS DE MERCADO	**447.38**
OPERACIONES CON TASA NOMINAL EN MONEDA NACIONAL	151.32
OPERACIONES CON SOBRE TASA EN MONEDA NACIONAL	115.76
OPERACIONES CON TASA REAL	101.63
OPERACIONES CON TASA NOMINAL EN MONEDA EXTRANJERA	54.10
OPERACIONES EN UDI'S O REFERIDAS AL INPC	1.22
POSICIONES EN DIVISAS	23.19
OPERACIONES CON ACCIONES Y SOBRE ACCIONES	0.10
REQUERIMIENTO DE CAPITAL POR IMPACTO VEGA	0.04
II.REQUERIMIENTOS DE CAPITAL POR RIESGO DE CRÉDITO	**2,663.88**
DE LAS CONTRAPARTES NO RELACIONADAS, POR OPERACIONES CON TÍTULOS DE DEUDA	32.93
DE LAS CONTRAPARTES NO RELACIONADAS, POR OPERACIONES DERIVADAS	96.11
DE LAS CONTRAPARTES RELACIONADAS, POR OPERACIONES DERIVADAS	0.04
DE LOS EMISORES DE TÍTULOS DE DEUDA EN POSICIÓN	314.85
DE LOS ACREDITADOS EN OPERACIONES DE CRÉDITO DE CARTERAS	1,896.15
POR AVALES Y LÍNEAS DE CRÉDITO OTORGADAS Y BURSATILIZACIONES	67.78
DE LOS EMISORES DE GARANTÍAS REALES Y PERSONALES RECIBIDAS	0
INVERSIONES PERMANENTES Y OTROS ACTIVOS	131.03
POR OPERACIONES CON PERSONAS RELACIONADAS (CON RIESGO EMISOR, ACREDITADO Y LÍNEAS DE CRÉDITO)	68.71
POR RIESGO DE CRÉDITO DE LA CONTRAPARTE EN INCUMPLIMIENTOS EN MECANISMOS DE LIBRE ENTREGA	13.14
AJUSTE POR VALUACIÓN CREDITICIA EN OPERACIONES DERIVADAS	43.13
III.REQUERIMIENTOS DE CAPITAL POR RIESGO OPERACIONAL	
REQUERIMIENTO DE CAPITAL	629.76
REQUERIMIENTO DE CAPITAL SIN CONSIDERAR ARTÍCULO TERCERO TRANSITORIO.	787.20
IV.REQUERIMIENTOS DE CAPITAL TOTALES	**3,741.02**
REQUERIMIENTO POR RIESGOS DE MERCADO	447.38
REQUERIMIENTO POR RIESGO DE CRÉDITO	2,663.88
REQUERIMIENTO POR RIESGO OPERACIONAL	629.76
C Ó M P U T O	
REQUERIMIENTO DE CAPITAL TOTAL	**3,741.02**
CAPITAL NETO	**6,949.52**
CAPITAL BÁSICO	6,949.52
CAPITAL COMPLEMENTARIO	
SOBRANTE O (FALTANTE) DE CAPITAL	**3,208.49**
A C T I V O S P O N D E R A D O S E N R I E S G O	
ACTIVOS POR RIESGOS DE MERCADO	**5,592.28**
ACTIVOS POR RIESGO DE CRÉDITO	**33,298.55**
ACTIVOS POR RIESGO OPERACIONAL	**7,871.97**
ACTIVOS POR FALTANTES DE CAPITAL EN FILIALES DEL EXTERIOR	
ACTIVOS POR RIESGO TOTALES	**46,762.80**
C O E F I C I E N T E S (PORCENTAJES)	
CAPITAL NETO / REQUERIMIENTO DE CAPITAL TOTAL	**1.86**
CAPITAL NETO / ACTIVOS POR RIESGO DE CRÉDITO	**20.87**
ICAP = CAPITAL NETO / ACTIVOS POR RIESGO TOTALES	**14.86**
CAPITAL BÁSICO / REQUERIMIENTO DE CAPITAL TOTAL	**1.86**
CAPITAL BÁSICO / ACTIVOS EN RIESGO TOTALES	**14.86**
CAPITAL FUNDAMENTAL / ACTIVOS EN RIESGO TOTALES	**14.86**
CAPITAL FUNDAMENTAL SIN SUPLEMENTOS DE CAPITAL / ACTIVOS EN RIESGO TOTALES	**4.50**
CAPITAL FUNDAMENTAL (EN EXCESO AL MÍNIMO Y SUS SUPLEMENTOS) / ACTIVOS EN RIESGO TOTALES	**7.86**
CAPITAL FUNDAMENTAL QUE CORRESPONDE A LOS SUPLEMENTOS DE CAPITAL	**2.50**
REQUERIMIENTO DE CAPITAL TOTAL/CAPITAL BÁSICO	**53.83**

"1_/ Las Inversiones Permanentes consideran acciones de la Bolsa Mexicana de Valores, de inmobiliarias y empresas de servicios.
4_/ Oficio CNBV 27 de noviembre 2009"

"Cifras previas sujetas a revisión de BANXICO"

El VAR Global al cierre del mes de junio de 2020 fue de $22.17, usando un nivel de confianza del 99% y un horizonte de un día.
La dirección electrónica donde se puede consultar la información es: http://www.monex.com.mx
La página electrónica de la Comisión Nacional Bancaria y de Valores es: http://portafoliodeinformacion.cnbv.gob.mx/Paginas/defaultGOBMX.aspx

www.monex.com.mx **www.cnbv.gob.mx/estadistica**

GRUPO FINANCIERO monex

MONEX GRUPO FINANCIERO, S.A. DE C.V. Y SUBSIDIARIAS

BALANCE GENERAL CONSOLIDADO AL 30 DE JUNIO DE 2020
(CIFRAS EN MILLONES DE PESOS)

ACTIVO

DISPONIBILIDADES			$ 13,394
CUENTAS DE MARGEN			2,694
INVERSIONES EN VALORES			
Títulos para negociar		$ 61,364	
Títulos disponibles para la venta		1,254	
Títulos conservados a vencimiento		2,631	65,249
DEUDORES POR REPORTO (SALDO DEUDOR)			3,586
DERIVADOS			
Con fines de negociación		$ 6,162	
Con fines de cobertura		-	6,162
AJUSTES DE VALUACIÓN POR COBERTURA DE ACTIVOS FINANCIEROS			14
CARTERA DE CRÉDITO VIGENTE			
Créditos Comerciales			
Actividad empresarial o comercial	$ 23,012		
Entidades financieras	1,719		
Entidades gubernamentales	197	$ 24,928	
Créditos a la vivienda			
Remodelación o mejoramiento con garantía de la subcuenta de vivienda	$ 205	205	
TOTAL CARTERA DE CRÉDITO VIGENTE		$ 25,133	
CARTERA DE CRÉDITO VENCIDA			
Créditos Comerciales			
Actividad empresarial o comercial	$ 648	648	
Entidades gubernamentales			
Créditos a la vivienda			
Remodelación o mejoramiento con garantía de la subcuenta de vivienda	$ 3	3	
TOTAL CARTERA DE CRÉDITO VENCIDA		$ 651	
CARTERA DE CRÉDITO		25,784	
ESTIMACIÓN PREVENTIVA PARA RIESGOS CREDITICIOS		(621)	
CARTERA DE CRÉDITO (NETO)		$ 25,163	
TOTAL DE CARTERA DE CRÉDITO (NETO)			25,163
OTRAS CUENTAS POR COBRAR (NETO)			16,007
BIENES ADJUDICADOS (NETO)			13
INMUEBLES, MOBILIARIO Y EQUIPO (NETO)			43
INVERSIONES PERMANENTES			78
IMPUESTOS Y PTU DIFERIDOS (NETO)			1,072
OTROS ACTIVOS			
Cargos diferidos, pagos anticipados e intangibles		696	
Otros activos a corto y largo plazo		78	774
TOTAL ACTIVO			$ 134,249

PASIVO Y CAPITAL

CAPTACIÓN			
Depósitos de exigibilidad inmediata		$ 25,783	
Depósitos a plazo			
Del público en general	$ 23,212		
Mercado de dinero	2,715	25,927	
Títulos de crédito emitidos		652	
Cuenta global de captación sin movimientos		3	$ 52,365
PRESTAMOS BANCARIOS Y DE OTROS ORGANISMOS			
De exigibilidad inmediata		$ 476	
De corto plazo		-	476
ACREEDORES POR REPORTO			40,519
COLATERALES VENDIDOS O DADOS EN GARANTIA			
Reportos (saldo acreedor)		$ 1,063	
Otros colaterales vendidos		-	1,063
DERIVADOS			
Con fines de negociación		$ 6,937	
Con fines de cobertura		71	7,008
OTRAS CUENTAS POR PAGAR			
Impuestos a la utilidad por pagar		$ 97	
Participación de los trabajadores en las utilidades por pagar		485	
Acreedores por liquidación de operaciones		20,782	
Acreedores por colaterales recibidos en efectivo		1,458	
Acreedores diversos y otras cuentas por pagar		1,475	24,297
CRÉDITOS DIFERIDOS Y COBROS ANTICIPADOS			312
TOTAL PASIVO			$ 126,040
CAPITAL CONTABLE			
CAPITAL CONTRIBUIDO			
Capital social		$ 2,773	
Obligaciones subordinadas en circulación			2,773
CAPITAL GANADO			
Reservas de capital		$ 458	
Resultados de ejercicios anteriores		4,462	
Resultado por valuación de títulos disponibles para la venta		(94)	
Efecto acumulado por conversión		24	
Remediciones por beneficios diferidos a los empleados		(121)	
Resultado neto		704	5,433
Participación no controladora			3
TOTAL CAPITAL CONTABLE			$ 8,209
TOTAL PASIVO Y CAPITAL CONTABLE			$ 134,249

CUENTAS DE ORDEN

OPERACIONES POR CUENTA DE TERCEROS			
CLIENTES CUENTAS CORRIENTES			
Bancos de clientes		$ 1,653	$ 1,653
OPERACIONES EN CUSTODIA			
Valores de clientes recibidos en custodia		$ 73,306	
Valores de clientes en el extranjero		12,486	85,792
OPERACIONES DE ADMINISTRACIÓN			
Operaciones de reporto por cuenta de clientes		$ 56,791	
Colaterales recibidos en garantía por cuenta de clientes		1,892	
Operaciones por compra de derivados			
De futuros y contratos adelantados de clientes			
(monto nocional)	$ 82,599		
De opciones	31,625		
De swaps	171,876	286,100	
Operaciones de ventas de derivados			
De futuros y contratos adelantados de clientes			
(monto nocional)	$ 84,898		
De opciones	38,205	123,103	467,886
TOTALES POR CUENTA DE TERCEROS			$ 555,331

OPERACIONES POR CUENTA PROPIA		
ACTIVOS Y PASIVOS CONTINGENTES		$ 111
BIENES EN FIDEICOMISO O MANDATO		
Fideicomisos	$ 183,760	183,760
BIENES EN CUSTODIA O EN ADMINISTRACIÓN		11,455
COMPROMISOS CREDITICIOS		12,749
COLATERALES RECIBIDOS POR LA ENTIDAD		
Deuda gubernamental	$ 46,059	
Deuda bancaria	15,215	
Otros títulos de deuda	13,258	74,532
COLATERALES RECIBIDOS Y VENDIDOS O ENTREGADOS EN GARANTÍA POR LA ENTIDAD		
Deuda gubernamental	$ 37,855	
Deuda bancaria	12,700	
Otros títulos de deuda	9,793	60,348
INTERESES DEVENGADOS NO COBRADOS DERIVADOS DE CARTERA DE CREDITO VENCIDA		185
OTRAS CUENTAS DE REGISTRO		172
TOTALES POR CUENTA PROPIA		$ 343,312

El saldo histórico del capital social al 30 de junio 2020 es de $ 2,756 millones de pesos
El presente balance general consolidado con los de las entidades financieras y demás sociedades que forman parte del grupo financiero que son susceptibles de consolidarse, se formuló de conformidad con los Criterios de Contabilidad para Sociedades Controladoras de Grupos Financieros, emitidos por la Comisión Nacional Bancaria y de Valores, con fundamento en lo dispuesto por el artículo 30 de la Ley para Regular las Agrupaciones Financieras, de observancia general y obligatoria, aplicados de manera consistente, encontrándose reflejadas las operaciones efectuadas por la sociedad controladora y las entidades financieras y demás sociedades que forman parte del grupo financiero que son susceptibles de consolidarse, hasta la fecha arriba mencionada, las cuales se realizaron y valuaron con apego a sanas prácticas y a las disposiciones legales y administrativas aplicables.
El presente balance general consolidado fue aprobado por el Consejo de Administración bajo la responsabilidad de los funcionarios que lo suscriben.
"La dirección electrónica donde se puede consultar la información es:http://www.monex.com.mx"
La página electrónica de la Comisión Nacional Bancaria y de Valores es: http://portafoliodeinformacion.cnbv.gob.mx/Paginas/defaultGOBMX.aspx

DR. MAURICIO NARANJO GONZÁLEZ DIRECTOR GENERAL	ING. ALFREDO GERSHBERG FIGOT DIRECTOR CORP. DE FINANZAS Y PLANEACIÓN	LIC. JOSÉ LUIS OROZCO RUÍZ DIRECTOR DE AUDITORÍA INTERNA	L.C.P. JOSÉ ARTURO ALVAREZ JIMÉNEZ DIRECTOR DE CONTABILIDAD Y FISCAL

MONEX GRUPO FINANCIERO, S.A. DE C.V. Y SUBSIDIARIAS

ESTADO DE RESULTADOS CONSOLIDADO DEL 1 DE ENERO AL 30 DE JUNIO DE 2020
(CIFRAS EN MILLONES DE PESOS)

CONCEPTO	IMPORTE	
Ingresos por intereses		$ 2,886
Gastos por intereses		(1,793)
MARGEN FINANCIERO		$ 1,093
Estimación preventiva para riesgos crediticios		(189)
MARGEN FINANCIERO AJUSTADO POR RIESGOS CREDITICIOS		$ 904
Comisiones y tarifas cobradas	$ 433	
Comisiones y tarifas pagadas	(133)	
Resultado por intermediación	2,240	
Otro ingresos (egresos) de la operación	(100)	
Gastos de administración y promoción	(2,351)	89
RESULTADO DE LA OPERACIÓN		$ 993
RESULTADO ANTES DE IMPUESTOS A LA UTILIDAD		$ 993
Impuestos a la utilidad causados	$ (411)	
Impuestos a la utilidad diferidos (netos)	123	(288)
RESULTADO NETO		$ 705
Participacion Controladora		$ 704
Participacion no controladora		$ 1

El presente estado de resultados consolidado con los de las entidades financieras y demás sociedades que forman parte del grupo financiero que son susceptibles de consolidarse, se formuló de conformidad con los Criterios de Contabilidad para Sociedades Controladoras de Grupos Financieros, emitidos por la Comisión Nacional Bancaria y de Valores, con fundamento en lo dispuesto por el artículo 30 de la Ley para Regular las Agrupaciones Financieras, de observancia general y obligatoria, aplicados de manera consistente, encontrándose reflejados todos los ingresos y egresos derivados de las operaciones efectuadas por la sociedad controladora y las entidades financieras y demás sociedades que forman parte del grupo financiero que son susceptibles de consolidarse, durante el periodo arriba mencionado, las cuales se realizaron y valuaron con apego a sanas prácticas y a las disposiciones legales y administrativas aplicables.
El presente estado de resultados consolidado fue aprobado por el consejo de administración bajo la responsabilidad de los directivos que lo suscriben.
La dirección electrónica donde se puede consultar la información es:http://www.monex.com.mx
La página electrónica de la Comisión Nacional Bancaria y de Valores es: http://portafoliodeinformacion.cnbv.gob.mx/Paginas/defaultGOBMX.aspx

DR. MAURICIO NARANJO GONZÁLEZ DIRECTOR GENERAL	ING. ALFREDO GERSHBERG FIGOT DIRECTOR CORP. DE FINANZAS Y PLANEACIÓN	LIC. JOSÉ LUIS OROZCO RUÍZ DIRECTOR DE AUDITORÍA INTERNA	L.C.P. JOSÉ ARTURO ALVAREZ JIMÉNEZ DIRECTOR DE CONTABILIDAD Y FISCAL

www.monex.com.mx **www.cnbv.gob.mx/estadistica**

GRUPO FINANCIERO monex Casa de Bolsa

MONEX CASA DE BOLSA, S.A. DE C.V. MONEX GRUPO FINANCIERO Y SUBSIDIARIAS

BALANCE GENERAL CONSOLIDADO AL 30 DE JUNIO DE 2020
(CIFRAS EN MILLONES DE PESOS)

CUENTAS DE ORDEN

OPERACIONES POR CUENTA DE TERCEROS			
CLIENTES CUENTAS CORRIENTES			
Bancos de clientes		$ 1,653	$ 1,653
OPERACIONES EN CUSTODIA			
Valores de clientes recibidos en custodia		$ 73,306	
Valores de clientes en el extranjero		12,487	85,793
OPERACIONES DE ADMINISTRACIÓN			
Operaciones de reporto por cuenta de clientes		$ 56,790	
Operaciones de préstamo de valores por cuenta de clientes			
Colaterales recibidos en garantía por cuenta de clientes		1,891	
Colaterales entregados en garantía por cuenta de clientes			
Operaciones por compra de derivados			
De futuros y contratos adelantados de clientes			
(monto nocional)	$ 43,090		
De opciones	20	43,110	
Operaciones de ventas de derivados			
De futuros y contratos adelantados de clientes			
(monto nocional)	$ 542		
De opciones	5	547	102,338
TOTALES POR CUENTA DE TERCEROS			$ 189,784

OPERACIONES POR CUENTA PROPIA		
ACTIVOS Y PASIVOS CONTINGENTES		$ 30
COLATERALES RECIBIDOS POR LA ENTIDAD		
Deuda gubernamental	$ 35,745	
Deuda bancaria	10,317	
Otros títulos de deuda	9,479	55,541
COLATERALES RECIBIDOS Y VENDIDOS O ENTREGADOS		
EN GARANTÍA POR LA ENTIDAD		
Deuda gubernamental	$ 35,745	
Deuda bancaria	10,317	
Otros títulos de deuda	9,479	55,541
TOTALES POR CUENTA PROPIA		$ 111,112

ACTIVO

DISPONIBILIDADES		$ 380
CUENTAS DE MARGEN(DERIVADOS)		2
INVERSIONES EN VALORES		
Títulos para negociar	$ 1,386	1,386
DEUDORES POR REPORTO (SALDO DEUDOR)		134
DERIVADOS		
Con fines de negociación	$ 267	267
CUENTAS POR COBRAR (NETO)		45,306
INMUEBLES, MOBILIARIO Y EQUIPO (NETO)		1
INVERSIONES PERMANENTES		3
IMPUESTOS Y PTU DIFERIDOS (NETO)		85
OTROS ACTIVOS		
Cargos diferidos, pagos anticipados e intangibles	$ 64	
Otros activos a corto y largo plazo	73	137
TOTAL ACTIVO		$ 47,701

PASIVO Y CAPITAL

PASIVOS BURSÁTILES		
PRÉSTAMOS BANCARIOS Y DE OTROS ORGANISMOS		
De corto plazo	$ 506	$ 506
ACREEDORES POR REPORTO		1,280
COLATERALES VENDIDOS O DADOS EN GARANTÍA		
Reportos (saldo acreedor)	$ 128	
Préstamo de valores		128
DERIVADOS		
Con fines de negociación	$ 53	53
OTRAS CUENTAS POR PAGAR		
Impuesto a la utilidad por pagar	$ 8	
Participación de los trabajadores en las utilidades por pagar	44	
Acreedores por liquidación de operaciones	1,873	
Acreedores diversos y otras cuentas por pagar	43,340	45,265
CRÉDITOS DIFERIDOS Y COBROS ANTICIPADOS		55
TOTAL PASIVO		$ 47,287
CAPITAL CONTRIBUIDO		
Capital social	$ 101	
Primas en venta de acciones	1	102
CAPITAL GANADO		
Reservas de capital	$ 20	
Resultados de ejercicios anteriores	227	
Efecto acumulado por conversión	24	
Remediciones por beneficios a los empleados	(3)	
Resultado neto	41	309
Participación no controlada		3
TOTAL CAPITAL CONTABLE		$ 414
TOTAL PASIVO Y CAPITAL CONTABLE		$ 47,701

El saldo histórico del capital social al 30 de junio de 2020 es de $101 millones de pesos.
El presente balance general consolidado se formuló de conformidad con los Criterios de Contabilidad para Casas de Bolsa, emitidos por la Comisión Nacional Bancaria y de Valores con fundamento en lo dispuesto por los artículos 205, último párrafo, 210, segundo párrafo y 211 de la Ley del Mercado de Valores, de observancia general y obligatoria, aplicados de manera consistente, encontrándose reflejadas las operaciones efectuadas por la Casa de Bolsa hasta la fecha arriba mencionada, las cuales se realizaron y valuaron con apego a sanas prácticas bursátiles y a las disposiciones legales y administrativas aplicables.
El presente balance general consolidado fue aprobado por el consejo de administración bajo la responsabilidad de los directivos que lo suscriben.
La dirección electrónica donde se puede consultar la información es: http://www.monex.com.mx
La página electrónica de la Comisión Nacional Bancaria y de Valores es: http://portafoliodeinformacion.cnbv.gob.mx/Paginas/defaultGOBMX.asp

DR. JAVIER ALVARADO CHAPA DIRECTOR GENERAL	ING. ALFREDO GERSHBERG FIGOT DIRECTOR CORP. DE FINANZAS Y PLANEACIÓN	LIC. JOSÉ LUIS OROZCO RUÍZ DIRECTOR DE AUDITORÍA INTERNA	L.C.P. JOSÉ ARTURO ALVAREZ JIMÉNEZ DIRECTOR DE CONTABILIDAD Y FISCAL

GRUPO FINANCIERO monex Fondos

MONEX OPERADORA DE FONDOS, S.A. DE C.V. MONEX GRUPO FINANCIERO

BALANCE GENERAL AL 30 DE JUNIO DE 2020
(CIFRAS EN MILES DE PESOS)

ACTIVO

DISPONIBILIDADES	$	277
INVERSIONES EN VALORES		
Títulos para negociar		11,902
CUENTAS POR COBRAR (NETO)		16,857
INVERSIONES PERMANENTES EN ACCIONES		11,478
IMPUESTOS DIFERIDOS (NETO)		5,403
OTROS ACTIVOS		
Otros activos, cargos diferidos e intangibles		1,570
TOTAL ACTIVO		$ 47,487

PASIVO Y CAPITAL

OTRAS CUENTAS POR PAGAR			
Impuestos a la utilidad por pagar		$ 246	
Participación de los trabajadores en las utilidades por pagar		1,663	
Acreedores diversos y otras cuentas por pagar		20,001	
TOTAL PASIVO			$ 21,910
CAPITAL CONTABLE			
CAPITAL CONTRIBUIDO			
Capital social			1,591
CAPITAL GANADO			
Reservas de capital	$ 635		
Resultado de ejercicios anteriores	13,818		
Remediciones por beneficios definidos a los empleados	(664)		
Resultado neto	10,197		23,986
TOTAL CAPITAL CONTABLE			$ 25,577
TOTAL PASIVO Y CAPITAL CONTABLE			$ 47,487

MONEX OPERADORA DE FONDOS, S.A. DE C.V. MONEX GRUPO FINANCIERO

ESTADO DE RESULTADOS DEL 1 DE ENERO AL 30 DE JUNIO DE 2020
(CIFRAS EN MILES DE PESOS)

CONCEPTO	IMPORTE	
Comisiones y tarifas cobradas	$ 66,600	
Comisiones y tarifas pagadas	(53,513)	13,087
INGRESOS (EGRESOS) TOTALES DE LA OPERACIÓN		$ 13,087
Margen integral de financiamiento	$ 74	
Otros ingresos de la operación (neto)	22,655	
Gastos de administración y promoción	(21,328)	1,401
RESULTADO DE LA OPERACIÓN		$ 14,488
Impuestos a la utilidad causados	$ (3,840)	
Impuestos a la utilidad diferidos (netos)	(451)	(4,291)
RESULTADO NETO		$ 10,197

Los presentes balance general y estado de resultados se formularon de conformidad con los criterios de contabilidad aplicables a la sociedad, emitidos por la Comisión Nacional Bancaria y de Valores con fundamento en lo dispuesto por el artículo 76 de la Ley de Fondos de Inversión, de observancia general y obligatoria, aplicados de manera consistente, encontrándose reflejadas las operaciones efectuadas por la sociedad hasta la fecha arriba mencionada, las cuales se realizaron y valuaron con apego a las sanas prácticas y a las disposiciones legales y administrativas aplicables.
Los presentes balance general y estado de resultados fueron aprobados por el consejo de administración bajo la responsabilidad de los directivos que lo suscriben.
La dirección electrónica donde se puede consultar la información es: http://www2.monex.com.mx/inversionistas.php
La pagina electrónica de la Comisión Nacional Bancaria y de Valores es: http://www.cnbv.gob.mx/Prensa/Paginas/BoletinesEstadisticos.aspx

LIC. RICARDO ANTONIO ROVIRA VILLALOBOS DIRECTOR GENERAL	ING. ALFREDO GERSHBERG FIGOT DIRECTOR CORP. DE FINANZAS Y PLANEACIÓNL	L.C.P. JOSÉ ARTURO ÁLVAREZ JIMÉNEZ DIRECTOR DE CONTABILIDAD Y FISCAL

www.monex.com.mx **www.cnbv.gob.mx/estadistica**

MONEX CASA DE BOLSA, S.A. DE C.V. MONEX GRUPO FINANCIERO Y SUBSIDIARIAS

ESTADO DE RESULTADOS CONSOLIDADO DEL 1 DE ENERO AL 30 DE JUNIO DE 2020
(CIFRAS EN MILLONES DE PESOS)

CONCEPTO	IMPORTE	
Comisiones y tarifas cobradas		$ 212
Comisiones y tarifas pagadas		(23)
RESULTADO POR SERVICIOS		$ 189
Utilidad por compraventa	$ 8,735	
Pérdida por compraventa	(8,730)	
Ingresos por intereses	1,427	
Gastos por intereses	(1,368)	
Resltado por valuación a valor razonable	(8)	
MARGEN FINANCIERO POR INTERMEDIACIÓN		56
Otros ingresos (egresos) de la operación	$ 31	
Gastos de administración y promoción	(218)	(187)
RESULTADO DE LA OPERACIÓN		$ 58
RESULTADO ANTES DE IMPUESTOS A LA UTILIDAD		$ 58
Impuestos a la utilidad causados	$ (21)	
Impuestos a la utilidad diferidos (netos)	5	(16)
RESULTADO NETO		$ 42
Participación Controladora		$ 41
Participación no Controladora		1

El presente estado de resultados consolidado se formuló de conformidad con los Criterios de Contabilidad para Casas de Bolsa, emitidos por la Comisión Nacional Bancaria y de Valores con fundamento en lo dispuesto por los artículos 205, último párrafo, 210, segundo párrafo y 211 de la Ley del Mercado de Valores, de observancia general y obligatoria, aplicados de manera consistente, encontrándose reflejados todos los ingresos y egresos derivados de las operaciones efectuadas por la casa de bolsa durante el periodo arriba mencionado, las cuales se realizaron y valuaron con apego a sanas prácticas bursátiles y a las disposiciones legales y administrativas aplicables.
El presente estado de resultados consolidado fue aprobado por el consejo de administración bajo la responsabilidad de los directivos que lo suscriben.
La dirección electrónica donde se puede consultar la información es: http://www.monex.com.mx
La página electrónica de la Comisión Nacional Bancaria y de Valores es: http://portafoliodeinformacion.cnbv.gob.mx/Paginas/defaultGOBMX.aspx

DR. JAVIER ALVARADO CHAPA DIRECTOR GENERAL	ING. ALFREDO GERSHBERG FIGOT DIRECTOR CORP. DE FINANZAS Y PLANEACIÓN	LIC. JOSÉ LUIS OROZCO RUÍZ DIRECTOR DE AUDITORÍA INTERNA	L.C.P. JOSÉ ARTURO ALVAREZ JIMÉNEZ DIRECTOR DE CONTABILIDAD Y FISCAL

www.monex.com.mx **www.cnbv.gob.mx/estadistica**

GRUPO FINANCIERO monex
Contáctanos en: monex.com.mx o CDMX 5231-4500, otras ciudades del país 01 800746-66-39
@GrupoFinancieroMonex
@monexanalisis

ECONOMÍA A DETALLE

18.92 POR CIENTO
fue la caída del PIB a tasa anual del segundo trimestre de 2020, según cálculo oportuno del Inegi.

PIB: datos feos, pero lo peor ya pasó

ECONOMÍA MEXICANA

El lunes pasado, el Instituto Nacional de Estadística y Geografía publicó las cifras de comercio exterior mexicanas para de junio

POR ÉDGAR AMADOR

Estos datos mostraron un superávit mensual récord de 5,547 millones de dólares, ante un repunte extraordinario en la comparación mensual, de las exportaciones y un repunte menor de las importaciones. Los titulares de los medios, sin embargo, no capturaron lo más valioso de la información: la evidencia de que lo peor de la actual recesión económica ya ha pasado y que los datos de junio en adelante no serán tan fatídicos como los de abril-mayo.

Lo anterior no significa del todo que la recuperación económica ha puesto pie. Las cifras de abril-mayo, las peores de la historia económica moderna, estuvieron condicionadas por el impacto de la cuarentena en general, y en particular por la clausura casi total en esos meses, de la industria más importante del país: la automotriz, cuyo cierre afectó tremendamente los datos de comercio exterior, de la actividad industrial y del PIB, hundiéndolos en el peor barranco de la historia moderna.

En junio las armadoras de auto regresaron y reabrieron sus plantas y los embarques al exterior se reanudaron. La reactivación de la industria automotriz mexicana se encuentra detrás del tremendo salto de 77% de las exportaciones no petroleras de junio respecto de mayo. Pero si comparamos junio 2020 contra junio 2019, la imagen muestra una economía aún recesiva, con las exportaciones tropezando 12.8%, con una baja de 11.6% de las no petroleras y de 35.6 entre las petroleras.

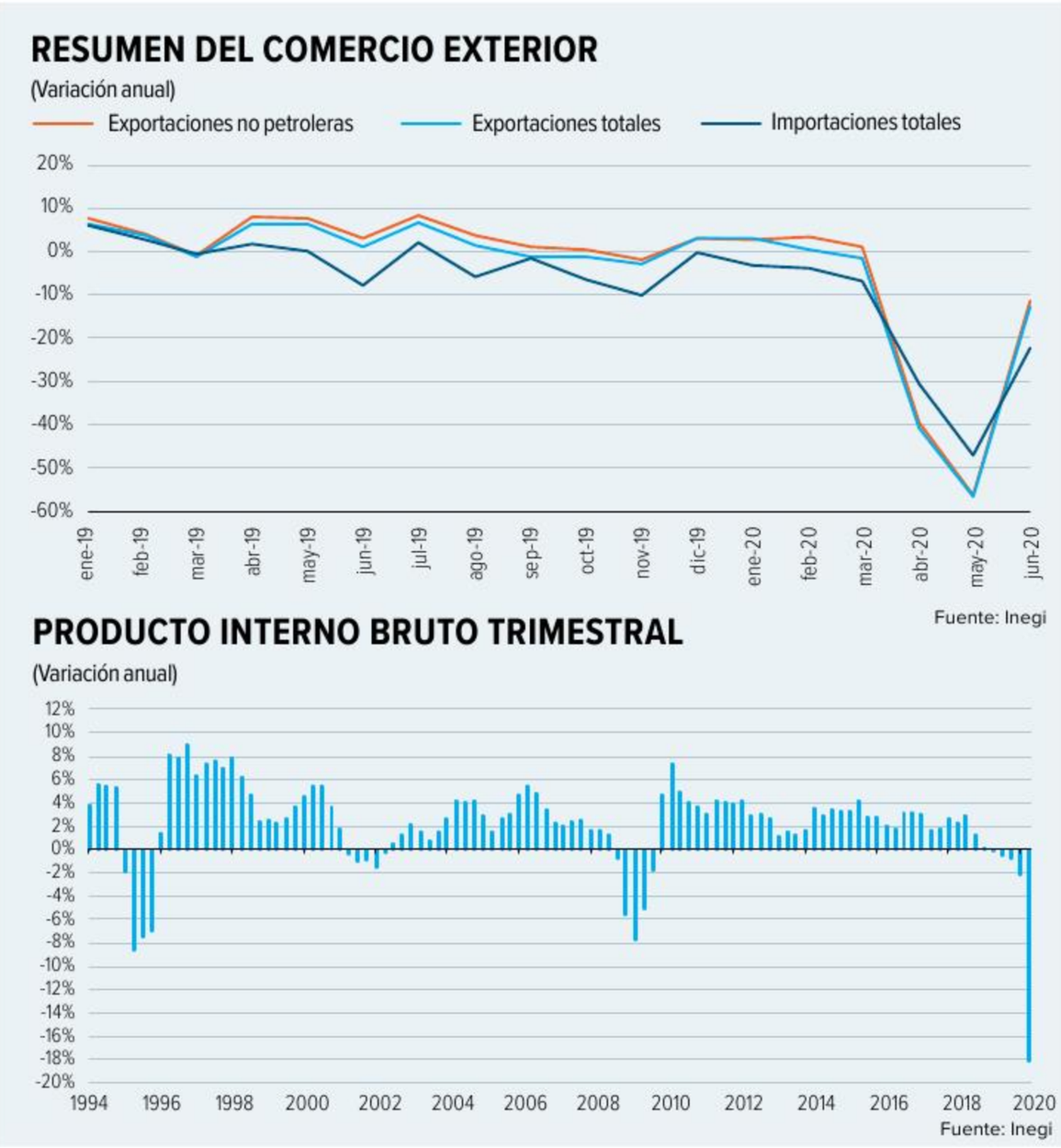

De corto plazo entonces, la retomada de la actividad económica, así sea parcial, ha mejorado los datos en múltiples industrias y sectores de la economía nacional, aunque la actividad sigue severamente deprimida respecto del nivel alcanzado el año pasado. En síntesis: la economía por el momento ha tocado fondo, y las caídas mensuales a partir de junio, serán menos pronunciadas, pero la correlación entre la economía mexicana y la estadunidense puede traer un mayor declive, ante el riesgo de un nuevo encierro; en estos momentos, nuestro par (EU) cae un histórico 32.9%, a tasa interanual, comparable a la gran depresión.

En particular, mientras que en abril y mayo las caídas del Índice Global de la Actividad Económica (IGAE), fueron cercanas a -20 y -23%, las cifras de junio de comercio exterior sugieren una caída menos violenta, cercana a -11.7% en junio respecto del mismo mes del año anterior. De nuevo, una caída de menos de la mitad del récord histórico de mayo, pero un derrumbe dramático de la actividad económica.

El dato del PIB del segundo trimestre para México, el cual ha presentado la peor tasa para la economía mexicana en la historia moderna, con un retroceso de 18.9% en su comparación año/año, lo cual muestra el efecto implosivo que la cuarentena simultánea en México, y en nuestro principal socio comercial, los Estados Unidos, tuvo sobre la economía local.

La caída de la economía fue extremadamente violenta, brutal e inusitada. Pero si no tenemos una nueva cuarentena generalizada en México y EU, es probable que el segundo trimestre sea el peor del año. Es probable que dicho trimestre sea el peor en la historia económica moderna del país, y que los datos que veamos en adelante comiencen a mejorar gradualmente. Es triste que una tasa estimada de -11.7% para junio nos consuele. Es terrible, pero no es algo menor que la caída se esté desacelerando. Aunque sea caída.

Asimismo, cuando usted esté leyendo estas líneas, con los datos que el Inegi ya ha publicado para el segundo trimestre, es probable que el mercado y los economistas estén recalculando sus estimaciones para el cierre del año. Originalmente habíamos publicado en estas páginas una caída del PIB mexicano para el 2020 de -9.5%, pero al menos que la recuperación sea más fuerte de lo que por el momento parece, probablemente la recesión acabe marcando una caída cercana al 11% para todo este fatídico 2020. En adelante, el ciclo económico dependerá de dos cosas: de la capacidad de reactivar el gasto agregado en condiciones de semicuarentena, y de que Estados Unidos no se vuelva a encerrar.

WATCHES WORLD
LOS RELOJES DE TU VIDA

LA NUEVA COLECCIÓN DE BVLGARI

Barocko reescribe las reglas del diseño de la alta joyería

El collar "Peacock" muestra una combinación atrevida y audaz de colores y piedras preciosas.

LA ETERNA MAGNIFICENCIA Y BELLEZA ARQUITECTÓNICA DE ROMA INSPIRÓ UNA COLORIDA Y EXTRAORDINARIA COLECCIÓN DE ALTA JOYERÍA QUE MARCARÁ UN ANTES Y UN DESPUÉS PARA BVLGARI.

POR WATCHES WORLD MAGAZINE

Sin lugar a duda, las creaciones de alta joyería que develó Bvlgari conforman una de las colecciones más ambiciosas de la historia moderna. Colores vibrantes, formas extravagantes y un sinfín de detalles sofisticados que han sido plasmados brillantemente en piezas únicas e irrepetibles.

¿Qué distingue a la colección Baroko?

Barocko es un auténtico viaje en la historia. Como sugiere su nombre, esta es una colección que recibió la influencia ilimitada y magnífica del patrimonio artístico y arquitectónico barroco de Roma.

Se trata de creaciones suntuosas, versátiles y multifacéticas con las que Bvlgari reescribe las reglas del diseño y la fabricación de alta joyería. En ellas apreciamos líneas sinuosas, formas voluptuosas y una complejidad intrincada.

Piezas que juegan con luces y sombras, que se inyectan con un sentido dinámico de movimiento y que combinan lujo y elegancia sin esfuerzo.

Las gemas que las componen son raras, exclusivas y preciosas, conseguirlas fue obra de la directora creativa de joyas de Bvlgari, Lucia Silvestri; después fueron forjadas por los talentosos artesanos de la marca en los talleres exclusivos de la marca en Roma. Las creaciones que componen Barocko se agrupan en tres temas y destacaremos a algunas de ellas.

Colore (Color)

En Color destaca el collar "Cabochon Exhuberance" definido como una invitación audaz a un viaje encantador por el mundo. Su diseño está inspirado en el complejo Horti Farnesiani de Roma en la colina del Palatino, este collar excepcional combina dos tanzanitas de Nueva York, rubelitas y esmeraldas procedentes de Jaipur, así como aguamarinas compradas por la marca en Honk Kong, todas cortadas en diferentes formas y combinadas en una atrevida y colorida pieza, diseñada para ser el centro de atención.

Un vibrante tono rosa intenso le da una sensación y audaz a la rubelita turmalina de 70 quilates en forma de gota que se destaca en el collar "Lady Rubellite", donde los pavés de diamantes, amatistas y rubelitas se encuentran con la sofisticación intemporal de las perlas, todos, elementos muy populares durante el periodo barroco.

Por su parte, el collar "Lady Arabesque", es un verdadero homenaje a la estética barroca combinada con una paleta de colores Bvlgari por excelencia, tonos púrpura, verde y oro. Los zafiros rosados y violetas de Sri Lanka se combinan con pequeñas turmalinas Paraiba, esmeraldas, así como diamantes redondos y sueltos, para una alegre extravagancia de rizos barrocos.

Mención aparte merece una de las piezas más complejas de la colección. Basta decir que requirió 1,500 horas para completarse, se trata del collar "Rosso Caravaggio" que combina un toque moderno y sofisticado atemporal. Con un raro rubí talla cojín de 10 quilates, procedente de Mozambique, mezclado con diamantes brillantes. Esta pieza encanta por su color rojo y la atractiva yuxtaposición de luces y sombras que evoca de inmediato el estilo artístico único y sorprendente de Caravaggio.

Meraviglia (Maravilla)

Capturando la suavidad y la voluptuosidad inyectadas por los artistas barrocos –incluido Gian Lorenzo Bernini–, en sus esculturas, los aretes y anillos "Ruby Drapery" juegan con oro blanco, diamantes y rubíes para dibujar líneas curvas y sinuosas, inspiradas en cortinas de mármol.

A tiro de piedra del cuartel general de Bvlgari en Roma, desde lo alto de la fortaleza papal de Castel Sant'Angelo, una estatua de bronce del Arcángel Miguel vigila la Ciudad Eterna. Sus alas extendidas inspiran el diseño sofisticado del collar de platino "Wings of Rome" enriquecido con diamantes en diferentes cortes (marquesa, redondo y gota), que se crean para crear tres capas diferentes dando un fascinante efecto 3D.

Luce (Luz)

Requiriendo 500 horas para completarse, el moderno y encantador anillo-brazalete de diamantes "Serpenti Spell" brilla con la etérea seducción de la serpiente, un motivo omnipresente en la estética barroca y un símbolo icónico del ADN de Bvlgari.

Inspirada en la espectacular extravagancia de la Fuente de los Cuatro Ríos de Gan Lorenzo Bernini en la Piazza Navona de Roma, esta pieza versátil y poco convencional, inyectada con movimiento dinámico, también se hace eco de los tatuajes seductores de henna de las mujeres indias para celebrar a las damas empoderadas.

Haciéndose eco de la vibrante opulencia de las plumas de pavo real, así como de la imprevisible extravagancia del movimiento barroco, el collar "Peacock" muestra una combinación atrevida y audaz de colores y piedras preciosas, que abarca desde tanzanitas y aguamarinas hasta crisoprasas y esmeraldas, para dar un resultado muy exuberante, como el de toda la colección.

Lady Arabesque.

Wings of Rome.

Rosso Caravaggio.

Sapphire Lace.

EN BAROCKO LOS ARTESANOS DE BVLGARI DAN VIDA A UN MENSAJE DE BELLEZA, POSITIVISMO Y FELICIDAD

Geneva Watch Days

La reunión multimarca del ámbito relojero tendrá lugar en la última semana de agosto y contará con el apoyo de la ciudad de Ginebra y el estado. Geneva Watch Days se llevará a cabo del 26 al 29 de agosto en las boutiques y hoteles asociados ubicados en el centro de Ginebra. La organización ha sido respaldada oficialmente por la República y el Cantón de Ginebra, y reunirá a un total de 17 marcas con perfiles muy diferentes en un formato único. Participantes: Artya, Bovet, Bucherer, Bvlgari, Breitling, Czapek, De Bethune, Ferdinand Berthoud, Girard-Perregaux, Gerald Genta, H. Moser & Cie, Louis Moinet, Maurice Lacroix, MB&F, Reuge, Ulysse Nardin, Urwerk.

Watches & Wonders Shanghái

Se llevará a cabo en septiembre de este año. El salón contará con la participación de las marcas de Richemont Group: A. Lange & Söhne, Baume & Mercier, Cartier, IWC Schaffhausen, Jaeger-LeCoultre, Panerai, Piaget, Roger Dubuis, Vacheron Constantin. Y las asociadas a la FHH Parmigiani Fleurier y Purnell, sumando 11 en total. Es la primera ocasión en la cual el salón relojero se presentará en Shanghái, tras haberlo hecho en Hong Kong y Miami, además de Ginebra (SIHH). Del 9 al 13 de septiembre de este año se presentarán novedades en una de las grandes capitales asiáticas.

BYTES

Alertan de apps contra el covid

Las apps para el rastreo de contactos de covid-19, comúnmente llamadas Covid trackers, guardan tus datos sin consentimiento. La firma de ciberseguridad ESET investigó 17 apps pertenecientes a autoridades de países como Argentina, Bolivia, Brasil, Chile, Colombia, Ecuador, Guatemala, México, Perú y Uruguay. Del total de aplicaciones analizadas, todas disponibles en la Play Store, 14 utilizaban Firebase Realtime Database para almacenar datos.

— De la Redacción

Foto: Especial

Foto: Twitter @LGMexico

LG reporta afectación por pandemia

Los resultados financieros del segundo trimestre de LG Electronics se vieron afectados por el impacto mundial de la pandemia. Los ingresos consolidados de 10.51 mil millones de dólares fueron 17.9% más bajos que en el mismo periodo de 2019, mientras que la ganancia operativa de 405.65 millones de dólares bajó 24.1%. La solidez de la empresa permitió manejar la cadena de suministro y estructura de costos para sortear la tormenta. *–De la Redacción*

DEFENSA. Los CEOs de empresa fuertes en Estados Unidos aseguran que

Fotos: AP y especial

Cuestionan el poder de las tecnológicas

Para los congresistas de EU, son firmas con monopolio

POR AURA HERNÁNDEZ
aura.hernandez@gimm.com.mx

El presidente Donald Trump y las autoridades antimonopolio de Estados Unidos temen que Facebook, Amazon, Google y Apple se hayan convertido en monopolios cuyas prácticas pueden afectar a los consumidores y a la democracia, lo que podría derivar en el desarrollo de una regulación para el sector tecnológico.

Miembros del Subcomité Antimonopolio del Comité Judicial de la Cámara de Representantes realizaron una investigación por más de un año sobre las gigantes tecnológicas y finalmente el pasado miércoles interrogaron a sus directivos, Jeff Bezos de Amazon; Mark Zuckerberg de Facebook; Tim Cook de Apple y Sundar Pichai de Google.

Durante una comparecencia en línea que duró casi seis horas quedó claro que las autoridades consideran que estas empresas tienen demasiado poder.

David Cicilline, titular de la comisión antimonopolio de la Cámara de Representantes de EU, fue el más enfático en esto y desde su primera intervención advirtió que las prácticas y decisiones comerciales de las cuatro tecnológicas tienen un efecto importante en la economía y la democracia, a lo que se añade que tras la pandemia podrían volverse más fuertes.

¿HABRÁ REGULACIÓN?

AMAZON

Uno de los momentos más interesantes de la audiencia ocurrió cuando Jeff Bezos, CEO de Amazon, comentó que no podía confirmar que la compañía a su cargo no usa los datos que recopila sobre las ventas de productos en su plataforma de comercio electrónico para después lanzar productos de marca propia.

Dicha declaración, ante la presión ejercida por la representante de Seattle, Pramila Jayapal, donde trabaja una gran parte de la plantilla de la tecnológica.

"Lo que puedo decir es que tenemos una política contra el uso de datos específicos del vendedor para ayudar a nuestro negocio de etiqueta privada. Pero no puedo garantizar que esa política nunca haya sido violada", aceptó el directivo.

Esto es relevante porque una investigación anterior de The Washington Post encontró que Amazon impulsa sus propios productos aun cuando los consumidores intentan comprar otras marcas. A esto se añade que la tecnológica tiene más de 2.5 millones de vendedores externos en su plataforma, los cuales generan alrededor del 60% de todas las ventas de bienes físicos, y hacen que sea difícil para los rivales minoristas como Walmart y Target competir.

FACEBOOK E INSTAGRAM

Mark Zuckerberg, CEO de Facebook, se vio interrogado sobre la compra de Instagram que realizó en 2012 por mil millones de dólares.

El subcomité tuvo acceso a una serie de correos electrónicos internos de la compañía en los que se señala que la aplicación de fotografías podía ser "muy perjudicial" para la tecnológica, por lo que su compra sería una forma de neutralizar a un competidor potencial.

Para el representante Jerry Nadler dicha acción muestra que Facebook, en lugar de competir, prefirió comprar la aplicación, en un acto que muestra una tendencia monopólica.

Zuckerberg respondió que hay un número finito de mecánicas que inventar, por lo que una vez que alguien se convierte en líder de una de ellas es complicado que otros la suplanten sin hacer algo diferente.

Sin embargo, 45 minutos después tuvo que añadir en un mail: "no quise insinuar que los compraríamos para evitar que compitieran con nosotros de alguna manera"

GOOGLE Y SU MODELO

La audiencia tampoco fue sencilla para Sundar Pichai de Google, ya que los representantes cuestionaron el modelo de negocios del buscador y el impacto que puede tener en los pequeños negocios.

Nuevamente Cicilline fue contundente al indicar que Google ha evolucionado de tal manera que el buscador mantiene a los usuarios dentro de los mismos sitios, evitando la competencia.

A lo que se añaden incidentes como que la tecnológica robó análisis de la empresa Yelp y amenazó a ésta con sacarla de los resultados de búsquedas.

El CEO de Google negó esas acusaciones y agregó que están dando a los usuarios "lo que quieren" en un entorno en el que se tienen más maneras de buscar información que nunca.

Aceptó que la preferencia de los usuarios por el buscador de Google les ha permitido ganar un gran monto en publicidad, pero también han hecho que el precio de ésta baje y sea accesible para los pequeños comercios.

APPLE

Para Tim Cook, CEO de Apple, las interrogantes se centraron en si la manzana se está aprovechando de los desarrolladores de aplicaciones.

De acuerdo con los miembros del subcomité, la empresa tiene un monopolio sobre la App Store que nutre de aplicaciones a los equipos con sistema operativo iOS y que genera el doble de ventas que su rival más cercano.

Ante esto, Cook aseguró que la comisión que cobra por colocar aplicaciones en la App Store es menor que en otras tiendas y parte de ese dinero es usado para desarrollar herramientas de software que ayuden a los desarrolladores.

RETRASARÁ SU IPHONE

Apple libra la pandemia

POR PAUL LARA
paul.lara@gimm.com.mx

IPHONE SE

Fotos: Especial y Reuters

La pandemia por el covid-19 y el llamado Gran Encierro pareció no afectar a la firma estadunidense, y según su reporte trimestral vio un alza de 10.9 por ciento en sus ventas totales frente al mismo lapso de 2019, logrando 59 mil 685 millones de dólares. En el trimestre, sus ganancias subieron 12 por ciento a 12 mil 253 millones de dólares.

A pesar que tuvo que cerrar varias de sus tiendas en el mundo, el lanzar nuevos productos como el iPhone SE fue de gran ayuda.

Algo que llamó la atención de los especialistas es que la empresa reportó alzas en todas las regiones donde opera (China, las Américas, Europa, Japón y el resto de Asia) y en todas sus categorías (iPhone, Mac, iPad, wearables/casa/accesorios y servicios).

Tenemos una línea de productos fantástica y sabemos que estos productos son increíblemente relevantes, especialmente dadas las circunstancias actuales."

TIM COOK
PRESIDENTE EJECUTIVO DE APPLE

Servicios, por ejemplo, es considerada la mayor oportunidad de crecimiento para Apple en esta pandemia, ante la aparente ralentización de la venta del iPhone, que sigue siendo su producto más importante.

La categoría, que abarca desde la tienda de aplicaciones App Store, el servicio de música Apple Music, el servicio de video Apple TV Plus y otros, creció 12.8 por ciento en el periodo tras generar ingresos de 13 mil 156 millones de dólares.

"El trimestre récord de junio de Apple fue impulsado por crecimiento de dos dígitos, tanto en productos como servicios y en crecimiento, en cada uno de nuestros segmentos geográficos", dijo Tim Cook, presidente ejecutivo de Apple en un comunicado sobre el reporte financiero.

"El desempeño del trimestre de junio es una fuerte evidencia de la habilidad de Apple para innovar y ejecutar durante momentos difíciles", agregó el director general de finanzas de Apple, Luca Maestri, en el mismo comunicado.

Según la firma de investigación de mercado Counterpoint, Apple se benefició de la buena respuesta al iPhone SE, el teléfono más asequible de la línea de celulares de la empresa. Según la firma, 30 por ciento de los compradores del iPhone SE aprovecharon para actualizarse desde un iPhone 6S o anterior, y 26 por ciento pasaron de un dispositivo Android al nuevo celular de Apple.

SEMANAS DESPUÉS

Apple advirtió ayer a sus inversionistas que los suministros para la fabricación de su nuevo iPhone se retrasan, debido a la pandemia de coronavirus.

"Como saben, el año pasado comenzamos a vender iPhones a fines de septiembre. Este año, proyectamos que el suministro estará disponible unas semanas más tarde", dijo Maestri.

Agregó que las otras categorías de productos, aparte del iPhone, verán fuertes ventas, debido a la temporada de compras de regreso a la escuela y el llevar el trabajo a casa.

EN MÉXICO Y BRASIL

Avanza la integración entre PayPal y Mercado Pago

POR AURA HERNÁNDEZ
aura.hernandez@gimm.com.mx

PayPal y Mercado Pago tienen un objetivo en común que es democratizar el acceso a los servicios financieros e impulsar los pagos electrónicos en América Latina, por lo que están trabajando en crear sinergias y lanzar nuevas soluciones.

Esta alianza comenzó en marzo de 2019 cuando PayPal invirtió 750 millones de dólares en Mercado Libre, para posteriormente en diciembre firmar una alianza comercial que ha comenzado a dar frutos.

"Hay una oportunidad de crear experiencias de pago únicas y valiosas para más de 500 millones de clientes combinados. Al trabajar en estrecha colaboración, podemos elevar nuestras capacidades de escala para impulsar la inclusión y el acceso a la economía digital global", aseguró el director general de PayPal Brasil y México, Federico Gómez.

En conferencia, explicó que el primer resultado de esta alianza es permitir que PayPal esté disponible como una opción de pago para los comercios de México y Brasil que usan Mercado Pago.

Esto significa que, en el sitio de Mercado Libre, los residentes de México y Brasil que accedan desde otros países podrán usar PayPal como método de pago. Los extranjeros que realizan compras en el marketplace desde cualquier parte del mundo, para compras con entrega en México y Brasil, también contarán con PayPal.

Los vendedores que usan Mercado Pago verán que se activa PayPal como nueva opción de pago en línea para transacciones dentro y fuera de ambos países latinos.

Osvaldo Gimenez, CEO de Mercado Pago, agregó que dicha opción estará disponible cuando se hagan las compras desde un navegador web, ya sea en una computadora o en un equipo móvil, y será en los próximos meses cuando esté disponible en la aplicación.

Ambos directivos confían en que esta herramienta abrirá las puertas para que los 340 millones de usuarios de Paypal tengan acceso a cientos de miles de comercios en la región.

LO QUE SIGUE

"Tendremos otras dos soluciones en los próximos meses, quizá en la segunda parte de este trimestre o para el siguiente", agregó Gimenez.

La primera se trata de la versión contraria de la función recientemente presentada, es decir, que las personas que tengan Mercado puedan comprar en sitios que utilizan PayPal ubicados fuera de México y Brasil. Aunque quizá la mayor expectativa es que ambas empresas harán más sencillo el envío de remesas.

"Durante mucho tiempo fueron un caso muy claro en el que mandar dinero era muy caro, y eso cambiara".

Foto: Especial

La combinación de nuestros servicios de comercio electrónico y tecnología financiera nos coloca en una posición única para contribuir a la democratización del comercio y promover la inclusión financiera en América Latina."

OSVALDO GIMENEZ
CEO DE MERCADO PAGO

Foto: XP Challenge

Liverpool entra a la era del gaming

La firma lanza el proyecto de competencias de videojuegos en línea acompañado de influencers, casters y creadores de contenido invitados para cautivar y conectar con el público gamer. El torneo arrancará el 11 de agosto, contará con transmisiones en vivo y una bolsa de premios acumulada de 96 mil pesos. XP Challenge by Liverpool es un torneo abierto al público en general y los aspirantes podrán consultar las bases y registrarse a partir del 30 de julio y hasta el 10 de agosto. *–De la Redacción*

Foto: Samsung

Samsung presenta su monitor 1000R

Gracias a la avanzada tecnología Eye Comfort, este monitor permite un uso extendido más cómodo. Además, la tecnología Flicker Free elimina continuamente el agotador parpadeo de la pantalla, mientras que el modo Eye Saver minimiza la emisión de luz azul. De esta manera, los ojos se mantienen frescos por más tiempo. La conectividad es un plus, pues todos los dispositivos favoritos pueden conectarse en Samsung Curved Monitor 27. *–De la Redacción*

@DineroEnImagen
HACKER STADIUM
EXCELSIOR VIERNES 31 DE JULIO DE 2020

Blizzard voltea al futuro

Las tecnologías como IA, Machine Learning, redes 5G y Realidad Virtual y Aumentada son elementos que la compañía ve como un cambio cualitativo en el gaming

POR PAUL LARA
paul.lara@gimm.com.mx

Rafael Tello tiene decenas de anécdotas que contar en 10 años que lleva al frente de la dirección comercial de Blizzard para América Latina. Está celebrando una década desde que pusieron oficinas en México, y recuerda el primer día en que sabía que la mayoría de los gamers locales eran "consoleros", y que tenían el reto de impulsar la compañía que tenía mucho éxito en las computadoras.

"La evolución es increíble. Desde Blizzard hemos visto cómo los mexicanos se han vuelto más apasionados por el gaming. Hoy hay campeones de eSports, traen finales regionales al país. Nosotros mismos traemos competencias de juegos como *Starcraft*. No tenemos la más mínima duda que en diez años se ha crecido a niveles impresionantes", dice.

Hoy, agrega, los juegos móviles y el streaming de juegos y competencias es un buen negocio donde quieren ser de los mejores, y por décimo aniversario ya preparan sorpresas en juegos tan importantes para ellos como el favorito de los americanos, *World of Warcraft* (*WoW*), así como para otros de la familia Blizzard como *Hearthstone*, *Overwatch* y hasta clásicos como *Diablo*.

Sin embargo, Tello toma muy en serio la evolución de las nuevas tecnologías, y confirma que las redes 5G, la Inteligencia Artificial, el Machine Learning y la Realidad Virtual y Aumentada van a cambiar la experiencia de juego en los próximos cinco años.

"Para nosotros no es ajeno todo este desarrollo. Por supuesto que vemos evolución en ello, y estaremos listo para sumarnos a la tendencia. La música, el video, el contenido y por supuesto el gaming va para allá, y creemos que la experiencia será más inmersiva y personal cuando estas tecnologías se sumen por completo en la creación de un videojuego", agrega.

BUENOS CAMBIOS

Tello recuerda ahora que en el arribo a México de la marca, Blizzard llegó con tres juegos a la región: *Diablo*, *Starcraft* y *WoW*. "Y de ahí vimos la importancia de América Latina, y en especial de México y Brasil, como mercado potencial y en crecimiento. En estos diez años trajimos más juegos, donde *Overwatch* destaca por sus competencias en los eSports.

"El jugador mexicano es increíblemente apasionado en el gaming. Juega, grita, llora, ríe, y ahora hasta busca como pagar electrónicamente, de una manera más sencilla, para hacerse de juegos y equipo para ello. Nosotros ya trabajamos en ofrecerles esa experiencia para crecer el negocio", dice el director comercial.

Sobre si ve actualmente la industria del gaming y los deportes electrónicos como el inicio de lo que fueron los deportes extremos a principio de los noventa, que incluso hoy tienen sus juegos de competencia mundial al estilo de los Olímpicos, Tello sonríe y dice que no se pudo comparar mejor. "Claro, es un gran símil. Nosotros estamos peleando desde hace meses para que los eSports sean un juego oficial en los Olímpicos. Japón será el inicio de ello, pero es nuestro sueño, y lucharemos por ello".

Finalmente, y a manera de seguir el sueño de conquistar el mundo con videojuegos, Tello dice que espera que el crossplataform (plataformas cruzadas entre consolas y computadoras) siga creciendo en el mundo, pues ello permite que más jugadores compitan y se hagan competencias de videojuegos más reales e interesantes para todos los gamers del mundo.

"Así es como lo haremos. Blizzard ve un mundo conectado, jugando y con grandes avances en nuevas tecnologías para los próximos cinco años, no diez, ya lo verán", dice al despedirse.

MERCADO CRECIENTE

¿Por qué es importante la silla para un gamer?

POR AURA HERNÁNDEZ
aura.hernandez@gimm.com.mx

Un problema que suelen enfrentar los videojugadores, principalmente los profesionales, es un peculiar dolor o molestia en la espalda tras una larga sesión.

De acuerdo con Jake Middleton, entrenador y asesor de esports, el dolor en la espalda es el segundo dolor más común en los gamers y, si lo ignoran, puede tener repercusiones a la hora de dormir, provocar mayor cansancio o lesiones.

Esto suele ser provocado principalmente porque el videojugador tiene una mala postura, algo que se observa tanto en quienes juegan con PC o consola. Por ejemplo, el gamer puede estar sentado en el sillón con las piernas sobre una mesa de centro o una silla, también hay quien se inclina hacia adelante con los codos sobre las rodillas y la cabeza inclinada, otros están sentados en la silla con la cintura curvada hacia adelante.

Todo lo anterior puede provocar una tensión muscular o en las vértebras cervicales, lo que genera el dolor en la espalda, sobre todo la parte lumbar, tras varias horas jugando.

Middleton recomendó, en un blog de Predator Training Room, mejorar la postura y el primer paso sería alinear el cuello, es decir, evitar que se curve y ejerza una presión no deseada sobre el mismo y la columna. Para lograrlo, se necesita que el borde superior del monitor o pantalla esté al nivel de los ojos en reposo.

Además, recomienda mantener la cabeza perpendicular al piso y los pies planos sobre el piso, ya que esto forzará a la columna a mantenerse recta.

Otro consejo es que el gamer descanse entre diez a 15 minutos por cada hora de juego, tiempo en el que también deberá hacer algunos estiramientos y/o flexiones, y hasta para ir al baño si se requiere.

Los líderes del mercado de sillas gamer en 2019:

- DXRacer
- Secretlab
- GTRACING
- Vertagear
- Arozzi

LA OTRA OPCIÓN

También se puede una silla ergonómica y fabricada especialmente para este tipo de actividades, aunque depende mucho del presupuesto de cada gamer.

Estas sillas ofrecen varios beneficios como un buen soporte para la columna vertebral, mejorar el flujo sanguíneo para aliviar la tensión en los músculos y las articulaciones o cuentan con accesorios adicionales como portavasos y altavoces para tener una buena experiencia de juego.

De acuerdo con la consultora Technavio, el mercado global de sillas para videojuegos crecerá 5% entre 2019 y 2023 hasta alcanzar un valor cercano a 66 millones de dólares. Dicho crecimiento provendrá principalmente de la región Asia Pacífico donde hay una gran demanda por dispositivos para videojuegos de consola y PC.

Ante este escenario varios jugadores están lanzando sus propuestas siendo el ejemplo más reciente el modelo Embody Gaming, fabricado por Logitech G y Herman Miller.

Permite que los gamers estén correctamente alineados, equilibrados y cómodos gracias a que el modelo cuenta con espuma de enfriamiento con partículas infundidas con cobre que mantiene la postura y reduce la acumulación de calor. Cuenta con un soporte que distribuye el peso.



El videojuego está a la venta en Apple Arcade, y es una de nuestras recomendaciones.
Foto: The Lullaby of Life

THE LULLABY OF LIFE

El arrullo que conquistó Apple Arcade

POR PAUL LARA
paul.lara@gimm.com.mx

Desde Guadalajara surge el segundo videojuego mexicano en llegar a la tienda Arcade de Apple, donde las ondas sonoras te harán conquistar niveles y sumar aliados.

The Lullaby of Life es un juego tipo rompecabezas con aventura y exploración, en el que el jugador se convierte en el creador de vida, tal cual como lo describe Francisco Lara, su creador y fundador del estudio 1 Simple Game.

Disponible iPhone, iPad, Apple TV y Mac desde la semana pasada, *The Lullaby of Life* es un juego sobre el descubrimiento, en el que el jugador controla a BomBo, un ser que nace del vacío del cosmos con el poder peculiar de tocar notas musicales. El jugador guía a BomBo para llevar su música a cada extremo y rincón del universo, transformándolo en un lugar maravilloso. Para llegar a los rincones más lejanos de este universo, BomBo debe aprender a manipular su entorno utilizando sus sonidos internos. Un juego increíble que combina destreza, agilidad y relajación.

"1 Simple Game es un estudio de desarrollo de videojuegos creado bajo la premisa de entretener al mundo, desarrollando experiencias increíbles para sus jugadores. A través del enfoque en la colaboración, el estudio se esfuerza por construir un ecosistema saludable que permita a las personas que comparten los mismos ideales trabajar creando las mejores experiencias para una audiencia mundial durante muchos años, sirviendo como referencia de cómo México y Latinoamérica pueden competir en una escala global", comenta Lara.

Este juego, agrega, está pensado para aquellas personas que buscan una sesión de juego casual, retadora para pasar un buen rato, con sonidos agradables, toques caricaturescos y con cierta exigencia para que los jugadores sientan el reto de superar los niveles.

The Lullaby of Life es el primer juego de 1 Simple Game en Arcade, pero el quinto en su haber de entre los que destacan Mucho Taco, lanzado en 2015 y que se convirtió rápidamente en un éxito tras generar 2.1 millones de descargas a escala mundial y que les hizo acreedores de un reconocimiento de Apple.

Divisas

Somos asesores especializados en transmisión de Fondos al extranjero, cambio de divisas y apoyo a Tesorerías Corporativas mediante una atención personalizada.

SERVICIOS

- Transferencias nacionales en MXN, EUR y USD.
- Transferencias internacionales (monedas fuertes).
- Documentos (Mex-Divisa) y documentos sobre el extranjero.
- Recompra de documentos expedidos por Vector (cheque recompra).
- Pago a cuentas VOSTRO.
- Liquidación de operadores en la misma moneda.

VENTAJAS

- Cierre de operaciones hasta valor 96 horas.
- Servicio Full Payment sin costo.
- Posturas Overnight, Good Till Cancel, Take Profit, Stop Loss, OCO.
- Plataforma e-Divisas.
- No se requiere la apertura de una cuenta bancaria en Vector.

CIERRE DE OPERACIONES:

- De lunes a viernes de 8:00 a.m. a 3:30 p.m.

Opera las 24 horas del día con nuestra plataforma e Divisas

VectorDivisas

vector.com.mx | 8000 VECTOR